



# Diário Oficial do MUNICÍPIO

J.J.S.  
SILVA21784  
056000154

ANO 2021

PREFEITURA MUNICIPAL DE GAVIÃO-BA

A Prefeitura de Municipal de Gavião, Estado da Bahia, visando a transparência dos seus atos, vem a PUBLICAR:

## RELATÓRIO RESUMIDO DA EXECUÇÃO ORÇAMENTÁRIA 5º BIMESTRE – PM GAVIÃO



### LEI Nº 12.527/2011 - LEI DE ACESSO À INFORMAÇÃO

A Lei nº 12.527/2011 regulamenta o direito constitucional de acesso às informações públicas. Essa norma entrou em vigor em 16 de maio de 2012 e criou mecanismos que possibilitam, a qualquer pessoa, física ou jurídica, sem necessidade de apresentar motivo, o recebimento de informações públicas dos órgãos e entidades.

A Lei vale para os três Poderes da União, Estados, Distrito Federal e Municípios, inclusive aos Tribunais de Conta e Ministério Público. Entidades privadas sem fins lucrativos também são obrigadas a dar publicidade a informações referentes ao recebimento e à destinação dos recursos públicos por elas recebidos.



**Gestor:** Laurindo Nazário da Silva  
**Sec. de Governo:**  
**Editor:** Ass. de Comunicação Gavião - BA

Leia o Diário Oficial do  
Município na Internet  
**ACESSE**  
[www.indap.org.br](http://www.indap.org.br)

Av. Lomanto Junior S/N, Centro Gavião – Bahia – CEP. 44.650-000 CNPJ. 13.233.036/0001-67 – Fone: 75 3682-2151





**PREFEITURA MUNICIPAL DE GAVIAO**  
RELATÓRIO RESUMIDO DA EXECUÇÃO ORÇAMENTÁRIA  
**BALANÇO ORÇAMENTÁRIO**  
ORÇAMENTOS FISCAL E DA SEGURIDADE SOCIAL  
JANEIRO A OUTUBRO 2021 / BIMESTRE SETEMBRO - OUTUBRO

RREO - ANEXO 1 (LRF, Art 52, inciso I, alíneas "a" e "b" do inciso II e § 1º)

R\$ (1,00)


| RECEITAS   | PREVISÃO INICIAL | PREVISÃO ATUALIZADA<br>(a) | RECEITAS REALIZADAS |         |               |         | SALDO<br>(a-c) |
|--|------------------|----------------------------|---------------------|---------|---------------|---------|----------------|
|  |                  |                            | No Bimestre (b)     | % (b/a) | Até o Bim (c) | % (c/a) |                |
| <b>RECEITAS (EXCETO INTRA-ORÇAMENTÁRIAS) (I)</b>         | 20.574.210,67    | 20.574.210,67              | 3.401.591,95        | 16,53   | 15.771.629,14 | 76,66   | 4.802.581,53   |
| <b>Receitas Correntes</b>                                | 19.200.991,81    | 19.200.991,81              | 3.401.591,95        | 17,72   | 15.771.629,14 | 82,14   | 3.429.362,67   |
| Impostos, Taxas e Contribuições de Melhoria              | 445.963,29       | 445.963,29                 | 57.654,95           | 12,93   | 231.191,06    | 51,84   | 214.772,23     |
| Impostos   | 411.262,28       | 411.262,28                 | 32.040,99           | 7,79    | 176.292,77    | 42,87   | 234.969,51     |
| Taxas  | 33.101,98        | 33.101,98                  | 23.880,67           | 72,14   | 53.165,00     | 160,61  | (20.063,02)    |
| Contribuição de Melhoria                                 | 1.599,03         | 1.599,03                   | 1.733,29            | 108,40  | 1.733,29      | 108,40  | (134,26)       |
| Receita Patrimonial                                      | 49.914,49        | 49.914,49                  | 39.978,72           | 80,09   | 61.761,69     | 123,73  | (11.847,20)    |
| Valores Mobiliários                                      | 49.914,49        | 49.914,49                  | 39.978,72           | 80,09   | 61.761,69     | 123,73  | (11.847,20)    |
| Receita de Serviços                                      | 21.031,50        | 21.031,50                  | 0,00                | 0,00    | 0,00          | 0,00    | 21.031,50      |
| Serviços Administrativos e Comerciais Gerais             | 5.562,92         | 5.562,92                   | 0,00                | 0,00    | 0,00          | 0,00    | 5.562,92       |
| Serviços e Atividades Referentes à Saúde                 | 15.478,58        | 15.478,58                  | 0,00                | 0,00    | 0,00          | 0,00    | 15.478,58      |
| Transferências Correntes                                 | 18.559.425,38    | 18.559.425,38              | 3.289.777,91        | 17,73   | 15.428.190,54 | 83,13   | 3.131.234,84   |
| Transferências da União e de suas Entidades              | 12.717.857,13    | 12.717.857,13              | 2.459.709,01        | 19,34   | 11.617.905,35 | 91,35   | 1.099.951,78   |
| Transferências dos Estados e do Distrito Federal e de s. | 1.890.291,00     | 1.890.291,00               | 393.246,88          | 20,80   | 1.679.380,39  | 88,84   | 210.910,61     |
| Transferências de Outras Instituições Públicas           | 3.951.277,25     | 3.951.277,25               | 436.822,02          | 11,06   | 2.130.904,80  | 53,93   | 1.820.372,45   |
| Outras Receitas Correntes                                | 124.657,15       | 124.657,15                 | 14.180,37           | 11,38   | 50.485,85     | 40,50   | 74.171,30      |
| Multas Administrativas, Contratuais e Judiciais          | 4.116,51         | 4.116,51                   | 0,00                | 0,00    | 14.453,56     | 351,11  | (10.337,05)    |
| Indenizações, Restituições e Ressarcimentos              | 17.469,46        | 17.469,46                  | 14.080,37           | 80,60   | 35.883,29     | 205,41  | (18.413,83)    |
| Demais Receitas Correntes                                | 103.071,18       | 103.071,18                 | 100,00              | 0,10    | 149,00        | 0,14    | 102.922,18     |
| Receitas de Capital                                      | 1.373.218,86     | 1.373.218,86               | 0,00                | 0,00    | 0,00          | 0,00    | 1.373.218,86   |
| Operações de Crédito                                     | 43.381,58        | 43.381,58                  | 0,00                | 0,00    | 0,00          | 0,00    | 43.381,58      |
| Operações de Crédito - Mercado Interno                   | 43.381,58        | 43.381,58                  | 0,00                | 0,00    | 0,00          | 0,00    | 43.381,58      |
| Alienação de Bens  | 35.185,08        | 35.185,08                  | 0,00                | 0,00    | 0,00          | 0,00    | 35.185,08      |
| Alienação de Bens Móveis                                 | 23.948,89        | 23.948,89                  | 0,00                | 0,00    | 0,00          | 0,00    | 23.948,89      |
| Alienação de Bens Imóveis                                | 11.236,19        | 11.236,19                  | 0,00                | 0,00    | 0,00          | 0,00    | 11.236,19      |
| Transferências de Capital                                | 1.294.652,20     | 1.294.652,20               | 0,00                | 0,00    | 0,00          | 0,00    | 1.294.652,20   |
| Transferências da União e de suas Entidades              | 368.053,20       | 368.053,20                 | 0,00                | 0,00    | 0,00          | 0,00    | 368.053,20     |
| Transferências dos Estados e do Distrito Federal e de s. | 926.599,00       | 926.599,00                 | 0,00                | 0,00    | 0,00          | 0,00    | 926.599,00     |
| <b>RECEITAS (INTRA-ORÇAMENTÁRIAS) (II)</b>               |                  |                            |                     |         |               |         |                |
| <b>SUB TOTAL DAS RECEITAS (III) = (I + II)</b>           | 20.574.210,67    | 20.574.210,67              | 3.401.591,95        | 16,53   | 15.771.629,14 | 76,66   | 4.802.581,53   |
| <b>OPERAÇÃO DE CRÉDITO / REFINANCIAMENTO (IV)</b>        | 0,00             | 0,00                       | 0,00                | 0,00    | 0,00          | 0,00    | 0,00           |
| Operação de Créditos Internas                            | 0,00             | 0,00                       | 0,00                | 0,00    | 0,00          | 0,00    | 0,00           |
| Mobiliária   | 0,00             | 0,00                       | 0,00                | 0,00    | 0,00          | 0,00    | 0,00           |
| Contratual   | 0,00             | 0,00                       | 0,00                | 0,00    | 0,00          | 0,00    | 0,00           |
| Operação de Créditos Externas                            | 0,00             | 0,00                       | 0,00                | 0,00    | 0,00          | 0,00    | 0,00           |
| Mobiliária   | 0,00             | 0,00                       | 0,00                | 0,00    | 0,00          | 0,00    | 0,00           |
| Contratual   | 0,00             | 0,00                       | 0,00                | 0,00    | 0,00          | 0,00    | 0,00           |
| <b>TOTAL DAS RECEITAS (V) = (III + IV)</b>               | 20.574.210,67    | 20.574.210,67              | 3.401.591,95        | 16,53   | 15.771.629,14 | 76,66   | 4.802.581,53   |
| <b>DÉFICIT (VI)</b>                                      | -                | -                          | -                   | -       | 0,00          | -       | -              |
| <b>TOTAL COM DÉFICIT (VII) = (V + VI)</b>                | 20.574.210,67    | 20.574.210,67              | 3.401.591,95        | 16,53   | 15.771.629,14 | 76,66   | 4.802.581,53   |
| <b>SALDOS DE EXERCÍCIOS ANTERIORES</b>                   | -                | -                          | -                   | -       | -             | -       | -              |
| Recursos Arrecadados em Exercícios Anteriores - RPPS     | -                | -                          | -                   | -       | -             | -       | -              |
| Superávit Financeiro Utilizado para Créditos Adicionais  | -                | -                          | -                   | -       | -             | -       | -              |





**PREFEITURA MUNICIPAL DE GAVIAO**  
**RELATÓRIO RESUMIDO DA EXECUÇÃO ORÇAMENTÁRIA**  
**BALANÇO ORÇAMENTÁRIO**  
**ORÇAMENTOS FISCAL E DA SEGURIDADE SOCIAL**  
**JANEIRO A OUTUBRO 2021 / BIMESTRE SETEMBRO - OUTUBRO**

| DESPESAS  | DOTAÇÃO INICIAL (d)  | DOTAÇÃO ATUALIZADA (e) | DESPESAS EMPENHADAS |                      | SALDO (g) = (e-f)   | DESPESAS LIQUIDADAS |                      | SALDO (i) = (e-h)   | DESPESAS PAGAS ATÉ O BIMESTRE (j) | INSCRITAS EM RESTOS A PAGAR NÃO PROCESSADOS* (k) |
|---|----------------------|------------------------|---------------------|----------------------|---------------------|---------------------|----------------------|---------------------|-----------------------------------|--|
|   |                      |                        | No Bimestre         | Até o Bimestre (f)   |                     | No Bimestre         | Até Bimestre (h)     |                     |                                   |  |
| DESPESAS (EXCETO INTRA-ORÇAMENTÁRIAS) (VIII)    | 20.574.210,67        | 20.574.210,67          | 1.360.288,73        | 15.040.626,44        | 5.533.584,23        | 2.513.383,52        | 13.094.714,90        | 7.479.495,77        | 12.915.184,25                     | 0,00   |
| DESPESAS CORRENTES                              | 17.364.674,80        | 18.290.535,33          | 1.297.334,73        | 14.023.472,77        | 4.267.062,56        | 2.453.735,06        | 12.338.078,62        | 5.952.456,71        | 12.168.835,97                     | 0,00   |
| DESPESAS DE PESSOAL E ENCARGOS                  | 8.935.831,48         | 9.929.278,48           | 641.702,88          | 9.046.830,35         | 882.448,13          | 1.439.551,44        | 8.304.280,98         | 1.624.997,50        | 8.238.976,90                      | 0,00   |
| JUROS E ENCARGOS DA DÍVIDA                      | 7.125,43             | 33.225,43              | 0,00                | 30.575,82            | 2.649,61            | 0,00                | 30.084,71            | 3.140,72            | 30.084,71                         | 0,00   |
| OUTRAS DESPESAS CORRENTES                       | 8.421.717,89         | 8.328.031,42           | 655.631,75          | 4.946.066,60         | 3.381.964,82        | 1.014.183,62        | 4.003.712,93         | 4.324.318,49        | 3.899.774,36                      | 0,00   |
| DESPESAS DE CAPITAL                             | 3.131.155,89         | 2.205.295,36           | 62.954,00           | 1.017.153,67         | 1.188.141,69        | 59.648,46           | 756.636,28           | 1.448.659,08        | 746.348,28                        | 0,00   |
| INVESTIMENTOS                                   | 2.940.490,27         | 1.748.704,99           | 29.954,00           | 566.210,87           | 1.182.494,12        | 22.383,32           | 309.639,09           | 1.439.065,90        | 299.351,09                        | 0,00   |
| INVERSÕES FINANCEIRAS                           | 43.425,25            | 0,00                   | 0,00                | 0,00                 | 0,00                | 0,00                | 0,00                 | 0,00                | 0,00                              | 0,00   |
| AMORTIZAÇÃO DA DÍVIDA                           | 147.240,37           | 456.590,37             | 33.000,00           | 450.942,80           | 5.647,57            | 37.265,14           | 446.997,19           | 9.593,18            | 446.997,19                        | 0,00   |
| RESERVA DE CONTINGÊNCIA                         | 78.379,98            | 78.379,98              | 0,00                | 0,00                 | 78.379,98           | 0,00                | 0,00                 | 78.379,98           | 0,00                              | 0,00   |
| RESERVA DE CONTINGÊNCIA                         | 78.379,98            | 78.379,98              | 0,00                | 0,00                 | 78.379,98           | 0,00                | 0,00                 | 78.379,98           | 0,00                              | 0,00   |
| DESPESAS (INTRA-ORÇAMENTÁRIAS) (IX)             | 0,00                 | 0,00                   | 0,00                | 0,00                 | 0,00                | 0,00                | 0,00                 | 0,00                | 0,00                              | 0,00   |
| <b>SUB TOTAL DAS DESPESAS (X) (VIII + IX)</b>   | <b>20.574.210,67</b> | <b>20.574.210,67</b>   | <b>1.360.288,73</b> | <b>15.040.626,44</b> | <b>5.533.584,23</b> | <b>2.513.383,52</b> | <b>13.094.714,90</b> | <b>7.479.495,77</b> | <b>12.915.184,25</b>              | <b>0,00</b>                                      |
| <b>AMORTIZAÇÃO DA DÍVIDA / REFINANCIAMENT</b>   | <b>0,00</b>          | <b>0,00</b>            | <b>0,00</b>         | <b>0,00</b>          | <b>0,00</b>         | <b>0,00</b>         | <b>0,00</b>          | <b>0,00</b>         | <b>0,00</b>                       | <b>0,00</b>                                      |
| Amortização da Dívida Interna                   | 0,00                 | 0,00                   | 0,00                | 0,00                 | 0,00                | 0,00                | 0,00                 | 0,00                | 0,00                              | 0,00   |
| Dívida Mobiliária                               | 0,00                 | 0,00                   | 0,00                | 0,00                 | 0,00                | 0,00                | 0,00                 | 0,00                | 0,00                              | 0,00   |
| Outras Dívidas                                  | 0,00                 | 0,00                   | 0,00                | 0,00                 | 0,00                | 0,00                | 0,00                 | 0,00                | 0,00                              | 0,00   |
| Amortização da Dívida Externa                   | 0,00                 | 0,00                   | 0,00                | 0,00                 | 0,00                | 0,00                | 0,00                 | 0,00                | 0,00                              | 0,00   |
| Dívida Mobiliária                               | 0,00                 | 0,00                   | 0,00                | 0,00                 | 0,00                | 0,00                | 0,00                 | 0,00                | 0,00                              | 0,00   |
| Outras Dívidas                                  | 0,00                 | 0,00                   | 0,00                | 0,00                 | 0,00                | 0,00                | 0,00                 | 0,00                | 0,00                              | 0,00   |
| <b>TOTAL DAS DESPESAS (XII) = (X + XI)</b>      | <b>20.574.210,67</b> | <b>20.574.210,67</b>   | <b>1.360.288,73</b> | <b>15.040.626,44</b> | <b>5.533.584,23</b> | <b>2.513.383,52</b> | <b>13.094.714,90</b> | <b>7.479.495,77</b> | <b>12.915.184,25</b>              | <b>0,00</b>                                      |
| <b>SUPERÁVIT (XIII)</b>                         | <b>-</b>             | <b>-</b>               | <b>-</b>            | <b>-</b>             | <b>-</b>            | <b>-</b>            | <b>2.676.914,24</b>  | <b>-</b>            | <b>-</b>                          | <b>-</b>   |
| <b>TOTAL COM SUPERÁVIT (XIV) = (XII + XIII)</b> | <b>20.574.210,67</b> | <b>20.574.210,67</b>   | <b>1.360.288,73</b> | <b>15.040.626,44</b> | <b>-</b>            | <b>2.513.383,52</b> | <b>15.771.629,14</b> | <b>-</b>            | <b>12.915.184,25</b>              | <b>0,00</b>                                      |
| RESERVA DO RPPS                                 | -                    | -                      | -                   | -                    | -                   | -                   | -                    | -                   | -                                 | -  |

FONTE: Sistema de Contabilidade Pública, Unidade Responsável: PREFEITURA MUNICIPAL DE GAVIÃO

  
Laurindo Nazário da Silva  
Prefeito  
CPF nº 114.370.655-20

  
Macio Nei Cunha dos Santos  
Secretário de Finanças  
CPF nº 002.999.385-73

  
Raimundo Nonato Pereira da Silva  
Contador  
CRC 022.137-0/O





**PREFEITURA MUNICIPAL DE GAVIAO**  
RELATÓRIO RESUMIDO DA EXECUÇÃO ORÇAMENTÁRIA  
**DEMONSTRATIVO DA EXECUÇÃO DAS DESPESAS POR FUNÇÃO/SUBFUNÇÃO**  
ORÇAMENTOS FISCAL E DA SEGURIDADE SOCIAL  
JANEIRO A OUTUBRO 2021 / BIMESTRE SETEMBRO - OUTUBRO

RREO - Anexo 2 (LRF, Art 52, Inciso II, Alínea "c")

R\$ 1,00

| FUNÇÃO / SUBFUNÇÃO                        | DOTAÇÃO INICIAL | DOTAÇÃO ATUALIZADA (a) | Despesas Empenhadas |                    |               | SALDO (c) = (a - b) | Despesas Liquidadas |                  |               | SALDO (e) = (a - d) | INSCRITAS EM RESTOS A PAGAR NÃO PROCESSADOS (f) |
|---|-----------------|------------------------|---------------------|--------------------|---------------|---------------------|---------------------|------------------|---------------|---------------------|---|
|   |                 |                        | No Bimestre         | Até o Bimestre (b) | % (b/total b) |                     | No Bimestre         | Até Bimestre (d) | % (d/total d) |                     |   |
| DESPESAS (EXCETO INTRA-ORÇAMENTÁRIAS) (I) | 20.574.210,67   | 20.574.210,67          | 1.360.268,73        | 15.040.626,44      | 100,00 %      | 5.533.584,23        | 2.513.363,52        | 13.094.714,90    | 100,00 %      | 7.419.495,77        | 0,00  |
| LEGISLATIVA                               | 1.447.014,32    | 1.447.014,32           | 1.800,00            | 855.211,50         | 5,69 %        | 591.802,82          | 133.075,78          | 694.034,70       | 5,30 %        | 752.979,62          | 0,00  |
| AÇÃO LEGISLATIVA                          | 1.447.014,32    | 1.447.014,32           | 1.800,00            | 855.211,50         | 5,69 %        | 591.802,82          | 133.075,78          | 694.034,70       | 5,30 %        | 752.979,62          | 0,00  |
| JUDICIÁRIA                                | 73.638,68       | 0,00                   | 0,00                | 0,00               | 0,00 %        | 0,00                | 0,00                | 0,00             | 0,00 %        | 0,00                | 0,00  |
| DEFESA INTERESSE PÚBLICO NO PROCESSO      | 73.638,68       | 0,00                   | 0,00                | 0,00               | 0,00 %        | 0,00                | 0,00                | 0,00             | 0,00 %        | 0,00                | 0,00  |
| ADMINISTRAÇÃO                             | 2.440.394,83    | 2.772.401,49           | 59.910,00           | 2.355.810,99       | 15,66 %       | 416.890,50          | 337.821,10          | 1.979.645,72     | 15,12 %       | 792.755,77          | 0,00  |
| ADMINISTRAÇÃO GERAL                       | 1.697.611,26    | 2.064.261,78           | 29.710,00           | 1.893.016,63       | 12,59 %       | 171.245,15          | 273.567,39          | 1.609.623,86     | 12,29 %       | 454.637,92          | 0,00  |
| ADMINISTRAÇÃO FINANCEIRA                  | 420.025,17      | 496.925,17             | 0,00                | 267.900,00         | 1,78 %        | 229.025,17          | 30.230,00           | 186.157,00       | 1,42 %        | 310.766,17          | 0,00  |
| CONTROLE INTERNO                          | 97.514,28       | 10.367,38              | 0,00                | 0,00               | 0,00 %        | 10.367,38           | 0,00                | 0,00             | 0,00 %        | 10.367,38           | 0,00  |
| NORMATIZAÇÃO E FISCALIZAÇÃO               | 79.600,88       | 32.046,31              | 3.200,00            | 26.200,00          | 0,17 %        | 5.846,31            | 5.236,00            | 26.180,00        | 0,20 %        | 5.866,31            | 0,00  |
| FORMAÇÃO DE RECURSOS HUMANOS              | 145.643,24      | 168.800,85             | 21.000,00           | 168.394,36         | 1,12 %        | 406,49              | 28.767,71           | 157.684,86       | 1,20 %        | 11.115,99           | 0,00  |
| SEGURANÇA PÚBLICA                         | 55.391,87       | 33.016,17              | 0,00                | 3.608,00           | 0,02 %        | 29.406,17           | 656,00              | 2.952,00         | 0,02 %        | 30.064,17           | 0,00  |
| POLICIAMENTO                              | 50.096,34       | 27.722,64              | 0,00                | 3.608,00           | 0,02 %        | 24.114,64           | 656,00              | 2.952,00         | 0,02 %        | 24.770,64           | 0,00  |
| ASSISTÊNCIA COMUNITÁRIA                   | 5.293,53        | 5.293,53               | 0,00                | 0,00               | 0,00 %        | 5.293,53            | 0,00                | 0,00             | 0,00 %        | 5.293,53            | 0,00  |
| ASSISTÊNCIA SOCIAL                        | 1.625.672,73    | 1.565.809,86           | 62.595,00           | 932.746,05         | 6,20 %        | 633.063,61          | 140.470,78          | 783.895,14       | 5,99 %        | 781.914,72          | 0,00  |
| ADMINISTRAÇÃO GERAL                       | 120.092,37      | 142.069,74             | 16.753,60           | 89.968,50          | 0,60 %        | 52.101,24           | 16.108,40           | 69.287,09        | 0,53 %        | 72.782,65           | 0,00  |
| ASSISTÊNCIA À CRIANÇA E AO ADOLESCENTE    | 653.611,23      | 337.627,16             | 25.955,00           | 197.479,07         | 1,31 %        | 140.148,09          | 29.959,00           | 155.329,34       | 1,19 %        | 182.297,82          | 0,00  |
| ASSISTÊNCIA COMUNITÁRIA                   | 1.018.124,14    | 1.085.112,96           | 19.886,40           | 645.298,48         | 4,29 %        | 439.614,48          | 94.403,38           | 559.278,71       | 4,27 %        | 525.634,25          | 0,00  |
| EDUCAÇÃO DE JOVENS E ADULTOS              | 10.394,75       | 0,00                   | 0,00                | 0,00               | 0,00 %        | 0,00                | 0,00                | 0,00             | 0,00 %        | 0,00                | 0,00  |
| SANEAMENTO BÁSICO URBANO                  | 23.250,24       | 1.000,00               | 0,00                | 0,00               | 0,00 %        | 1.000,00            | 0,00                | 0,00             | 0,00 %        | 1.000,00            | 0,00  |
| SAÚDE                                     | 3.475.663,16    | 3.810.713,40           | 370.693,00          | 3.747.932,35       | 24,92 %       | 62.781,05           | 635.665,03          | 3.390.317,84     | 25,89 %       | 420.395,56          | 0,00  |
| ATENÇÃO BÁSICA                            | 2.765.127,89    | 3.235.122,67           | 280.093,00          | 3.186.334,01       | 21,20 %       | 46.788,66           | 561.351,63          | 2.877.907,89     | 21,98 %       | 357.214,78          | 0,00  |
| ASSISTÊNCIA HOSPITALAR E AMBULATORIAL     | 498.271,47      | 370.202,58             | 54.300,00           | 367.398,34         | 2,44 %        | 2.804,24            | 36.994,64           | 320.423,05       | 2,45 %        | 49.779,53           | 0,00  |
| VIGILÂNCIA SANITÁRIA                      | 13.691,09       | 0,00                   | 0,00                | 0,00               | 0,00 %        | 0,00                | 0,00                | 0,00             | 0,00 %        | 0,00                | 0,00  |
| VIGILÂNCIA EPIDEMIOLÓGICA                 | 198.772,71      | 205.388,15             | 36.200,00           | 192.200,00         | 1,28 %        | 13.168,15           | 37.238,76           | 191.986,50       | 1,47 %        | 13.401,25           | 0,00  |
| EDUCAÇÃO                                  | 6.096.324,82    | 6.228.968,54           | 612.481,96          | 4.614.018,60       | 30,68 %       | 1.614.949,94        | 808.270,69          | 4.073.668,92     | 31,11 %       | 2.155.299,62        | 0,00  |
| ENSINO FUNDAMENTAL                        | 4.978.798,88    | 5.786.328,88           | 607.481,96          | 4.572.609,80       | 30,40 %       | 1.213.719,08        | 808.270,69          | 4.057.260,12     | 30,98 %       | 1.729.068,76        | 0,00  |
| ENSINO MÉDIO                              | 260.963,15      | 256.963,15             | 0,00                | 0,00               | 0,00 %        | 256.963,15          | 0,00                | 0,00             | 0,00 %        | 256.963,15          | 0,00  |
| ENSINO SUPERIOR                           | 74.634,27       | 0,00                   | 0,00                | 0,00               | 0,00 %        | 0,00                | 0,00                | 0,00             | 0,00 %        | 0,00                | 0,00  |
| EDUCAÇÃO INFANTIL                         | 537.491,34      | 102.240,29             | 5.000,00            | 41.408,80          | 0,28 %        | 60.631,49           | 0,00                | 16.408,80        | 0,13 %        | 85.631,49           | 0,00  |
| EDUCAÇÃO DE JOVENS E ADULTOS              | 244.437,18      | 83.436,22              | 0,00                | 0,00               | 0,00 %        | 83.436,22           | 0,00                | 0,00             | 0,00 %        | 83.436,22           | 0,00  |
| CULTURA                                   | 664.914,56      | 348.276,49             | 0,00                | 0,00               | 0,00 %        | 348.276,49          | 0,00                | 0,00             | 0,00 %        | 348.276,49          | 0,00  |
| DIFUSÃO CULTURAL                          | 664.914,56      | 348.276,49             | 0,00                | 0,00               | 0,00 %        | 348.276,49          | 0,00                | 0,00             | 0,00 %        | 348.276,49          | 0,00  |
| URBANISMO                                 | 2.069.463,05    | 2.272.202,06           | 127.308,77          | 1.662.792,83       | 11,06 %       | 609.409,23          | 300.100,63          | 1.383.386,16     | 10,56 %       | 688.615,90          | 0,00  |
| ADMINISTRAÇÃO GERAL                       | 1.603.039,45    | 1.866.915,77           | 127.308,77          | 1.542.792,83       | 10,26 %       | 344.022,94          | 300.100,63          | 1.383.386,16     | 10,56 %       | 503.429,61          | 0,00  |

CERTIFICAÇÃO DIGITAL SOBRE O CÓDIGO DE CONTROLE: 2021PM.GAVIÃO - ICP - Controle Pessoal 202187891111UJHGBFTY

Este documento foi assinado digitalmente por certificação ICP-BRASIL / Versão eletrônica disponível pelo portal www.indap.org.br





**PREFEITURA MUNICIPAL DE GAVIAO**  
RELATÓRIO RESUMIDO DA EXECUÇÃO ORÇAMENTÁRIA  
**DEMONSTRATIVO DA EXECUÇÃO DAS DESPESAS POR FUNÇÃO/SUBFUNÇÃO**  
ORÇAMENTOS FISCAL E DA SEGURIDADE SOCIAL  
JANEIRO A OUTUBRO DE 2021 / BIMESTRE SETEMBRO - OUTUBRO

RREO - Anexo 2 (LRF, Art 52, Inciso II, Alínea "c")

R\$ 1,00

| FUNÇÃO/ SUBFUNÇÃO                 | DOTAÇÃO INICIAL      | DOTAÇÃO ATUALIZADA (a) | Despesas Empenhadas |                      |                 | SALDO (c) = (a - b) | Despesas Liquidadas |                      |                 | SALDO (e) = (a - d) | INSCRITAS EM RESTOS A PAGAR NÃO PROCESSADOS (f) |
|-----------------------------------|----------------------|------------------------|---------------------|----------------------|-----------------|---------------------|---------------------|----------------------|-----------------|---------------------|---|
|                                   |                      |                        | No Bimestre         | Até o Bimestre (b)   | % (b/total b)   |                     | No Bimestre         | Até Bimestre (d)     | % (d/total d)   |                     |   |
| INFRA-ESTRUTURA URBANA            | 476.533,70           | 317.703,50             | 0,00                | 120.000,00           | 0,80 %          | 197.703,50          | 0,00                | 0,00                 | 0,00 %          | 317.703,50          | 0,00  |
| SERVIÇOS URBANOS                  | 87.889,90            | 67.682,79              | 0,00                | 0,00                 | 0,00 %          | 67.682,79           | 0,00                | 0,00                 | 0,00 %          | 67.682,79           | 0,00  |
| HABITAÇÃO                         | 264.981,02           | 264.981,02             | 0,00                | 0,00                 | 0,00 %          | 264.981,02          | 0,00                | 0,00                 | 0,00 %          | 264.981,02          | 0,00  |
| HABITAÇÃO URBANA                  | 264.981,02           | 264.981,02             | 0,00                | 0,00                 | 0,00 %          | 264.981,02          | 0,00                | 0,00                 | 0,00 %          | 264.981,02          | 0,00  |
| SANEAMENTO                        | 396.600,53           | 351.013,35             | 0,00                | 0,00                 | 0,00 %          | 351.013,35          | 0,00                | 0,00                 | 0,00 %          | 351.013,35          | 0,00  |
| SANEAMENTO BÁSICO URBANO          | 396.600,53           | 351.013,35             | 0,00                | 0,00                 | 0,00 %          | 351.013,35          | 0,00                | 0,00                 | 0,00 %          | 351.013,35          | 0,00  |
| GESTÃO AMBIENTAL                  | 136.258,05           | 23.357,32              | 0,00                | 0,00                 | 0,00 %          | 23.357,32           | 0,00                | 0,00                 | 0,00 %          | 23.357,32           | 0,00  |
| CONTROLE AMBIENTAL                | 136.258,05           | 23.357,32              | 0,00                | 0,00                 | 0,00 %          | 23.357,32           | 0,00                | 0,00                 | 0,00 %          | 23.357,32           | 0,00  |
| AGRICULTURA                       | 541.992,92           | 213.226,12             | 11.000,00           | 152.027,50           | 1,01 %          | 61.198,62           | 26.457,08           | 114.910,06           | 0,88 %          | 98.316,06           | 0,00  |
| ASSISTÊNCIA COMUNITÁRIA           | 309.831,58           | 178.206,74             | 11.000,00           | 152.027,50           | 1,01 %          | 26.179,24           | 26.457,08           | 114.910,06           | 0,88 %          | 63.296,66           | 0,00  |
| ABASTECIMENTO                     | 156.968,59           | 0,00                   | 0,00                | 0,00                 | 0,00 %          | 0,00                | 0,00                | 0,00                 | 0,00 %          | 0,00                | 0,00  |
| IRRIGAÇÃO                         | 57.019,38            | 35.019,38              | 0,00                | 0,00                 | 0,00 %          | 35.019,38           | 0,00                | 0,00                 | 0,00 %          | 35.019,38           | 0,00  |
| Promoção da Produção Agropecuária | 18.153,37            | 0,00                   | 0,00                | 0,00                 | 0,00 %          | 0,00                | 0,00                | 0,00                 | 0,00 %          | 0,00                | 0,00  |
| INDÚSTRIA                         | 37.810,27            | 16.075,77              | 0,00                | 0,00                 | 0,00 %          | 16.075,77           | 0,00                | 0,00                 | 0,00 %          | 16.075,77           | 0,00  |
| PROMOÇÃO INDUSTRIAL               | 37.810,27            | 16.075,77              | 0,00                | 0,00                 | 0,00 %          | 16.075,77           | 0,00                | 0,00                 | 0,00 %          | 16.075,77           | 0,00  |
| ENERGIA                           | 101.035,02           | 52.223,14              | 0,00                | 0,00                 | 0,00 %          | 52.223,14           | 0,00                | 0,00                 | 0,00 %          | 52.223,14           | 0,00  |
| ENERGIA ELÉTRICA                  | 101.035,02           | 52.223,14              | 0,00                | 0,00                 | 0,00 %          | 52.223,14           | 0,00                | 0,00                 | 0,00 %          | 52.223,14           | 0,00  |
| TRANSPORTE                        | 346.411,16           | 246.339,79             | 66.300,00           | 113.960,00           | 0,76 %          | 134.379,79          | 46.657,33           | 88.585,06            | 0,68 %          | 159.754,73          | 0,00  |
| TRANSPORTE RODOVIÁRIO             | 346.411,16           | 246.339,79             | 66.300,00           | 113.960,00           | 0,76 %          | 134.379,79          | 46.657,33           | 88.585,06            | 0,68 %          | 159.754,73          | 0,00  |
| DESPORTO ELAZER                   | 169.853,76           | 174.186,33             | 16.300,00           | 106.300,00           | 0,71 %          | 67.866,33           | 48.023,96           | 106.237,40           | 0,81 %          | 67.948,93           | 0,00  |
| DESPORTO COMUNITÁRIO              | 169.853,76           | 174.186,33             | 16.300,00           | 106.300,00           | 0,71 %          | 67.866,33           | 48.023,96           | 106.237,40           | 0,81 %          | 67.948,93           | 0,00  |
| ENCARGOS ESPECIAIS                | 352.009,94           | 674.025,62             | 33.000,00           | 496.518,62           | 3,30 %          | 177.509,90          | 37.265,14           | 477.081,90           | 3,64 %          | 196.943,62          | 0,00  |
| ADMINISTRAÇÃO FINANCEIRA          | 25.620,67            | 25.620,67              | 0,00                | 0,00                 | 0,00 %          | 25.620,67           | 0,00                | 0,00                 | 0,00 %          | 25.620,67           | 0,00  |
| SERVIÇO DA DÍVIDA INTERNA         | 326.389,27           | 648.404,95             | 33.000,00           | 496.518,62           | 3,30 %          | 151.889,23          | 37.265,14           | 477.081,90           | 3,64 %          | 171.322,95          | 0,00  |
| RESERVA DE CONTINGÊNCIA           | 78.379,98            | 78.379,98              | 0,00                | 0,00                 | 0,00 %          | 78.379,98           | 0,00                | 0,00                 | 0,00 %          | 78.379,98           | 0,00  |
| RESERVA DE CONTINGÊNCIA           | 78.379,98            | 78.379,98              | 0,00                | 0,00                 | 0,00 %          | 78.379,98           | 0,00                | 0,00                 | 0,00 %          | 78.379,98           | 0,00  |
| DESPESAS INTRA-ORÇAMENTÁRIAS (II) | 0,00                 | 0,00                   | 0,00                | 0,00                 | 0,00 %          | 0,00                | 0,00                | 0,00                 | 0,00 %          | 0,00                | 0,00  |
| <b>TOTAL (III) = (I + II)</b>     | <b>20.574.210,67</b> | <b>20.574.210,67</b>   | <b>1.360.286,73</b> | <b>15.040.626,44</b> | <b>100,00 %</b> | <b>5.533.584,23</b> | <b>2.513.383,52</b> | <b>13.094.714,90</b> | <b>100,00 %</b> | <b>7.479.495,77</b> | <b>0,00</b>                                     |

Fonte: Sistema de Contabilidade Pública, Unidade Responsável: PREFEITURA MUNICIPAL DE GAVIAO





**PREFEITURA MUNICIPAL DE GAVIAO**  
RELATÓRIO RESUMIDO DA EXECUÇÃO ORÇAMENTÁRIA  
**DEMONSTRATIVO DA EXECUÇÃO DAS DESPESAS POR FUNÇÃO/SUBFUNÇÃO**  
ORÇAMENTOS FISCAL E DA SEGURIDADE SOCIAL  
JANEIRO A OUTUBRO DE 2021 / BIMESTRE SETEMBRO - OUTUBRO

RREO - Anexo 2 (LRF, Art 52, Inciso II, Alínea "c")

R\$ 1,00

| FUNÇÃO/SUBFUNÇÃO | DOTAÇÃO INICIAL | DOTAÇÃO ATUALIZADA (a) | Despesas Empenhadas |                    |               | SALDO (c) = (a - b) | Despesas Liquidadas |                  |               | SALDO (e) = (a - d) | INSCRITAS EM RESTOS A PAGAR NÃO PROCESSADOS (f) |
|------------------|-----------------|------------------------|---------------------|--------------------|---------------|---------------------|---------------------|------------------|---------------|---------------------|---|
|                  |                 |                        | No Bimestre         | Até o Bimestre (b) | % (b/total b) |                     | No Bimestre         | Até Bimestre (d) | % (d/total d) |                     |   |

Laurindo Nazário da Silva  
Prefeito  
CPF nº 114.370.655-20

Macio Nei Cunha dos Santos  
Secretário de Finanças  
CPF nº 002.999.385-73

Raimundo Nonato Pereira da Silva  
Contador  
CRC 022.137-0/O







**PREFEITURA MUNICIPAL DE GAVIÃO**  
**RELATÓRIO RESUMIDO DA EXECUÇÃO ORÇAMENTÁRIA**  
**DEMONSTRATIVO DAS RECEITAS E DESPESAS PREVIDENCIÁRIAS E DAS RECEITAS E DESPESAS ASSOCIADAS ÀS PENSÕES E INATIVOS MILITARES**  
**ORÇAMENTO DA SEGURIDADE SOCIAL**  
**JANEIRO A OUTUBRO 2021 / BIMESTRE SETEMBRO - OUTUBRO**

RREO - ANEXO 4 (LRF, Art 53, inciso II)

Em reais

**REGIME PRÓPRIO DE PREVIDÊNCIA DOS SERVIDORES - RPPS**

**FUNDO EM CAPITALIZAÇÃO (PLANO PREVIDENCIÁRIO)**

| RECEITAS PREVIDENCIÁRIAS - RPPS (FUNDO EM CAPITALIZAÇÃO)                    | PREVISÃO ATUALIZADA (a) | RECEITAS REALIZADAS Até o Bimestre (b) |
|---|-------------------------|--|
| <b>RECEITAS CORRENTES (I)</b>   | 0,00                    | 0,00                                   |
| <b>Receita de Contribuições dos Segurados</b>                               | 0,00                    | 0,00                                   |
| Ativo   | 0,00                    | 0,00                                   |
| Inativo   | 0,00                    | 0,00                                   |
| Pensionista   | 0,00                    | 0,00                                   |
| <b>Receita de Contribuições Patronais</b>                                   | 0,00                    | 0,00                                   |
| Ativo   | 0,00                    | 0,00                                   |
| Inativo   | 0,00                    | 0,00                                   |
| Pensionista   | 0,00                    | 0,00                                   |
| <b>Receita Patrimonial</b>  | 0,00                    | 0,00                                   |
| Receitas Imobiliárias   | 0,00                    | 0,00                                   |
| Receitas de Valores Mobiliários   | 0,00                    | 0,00                                   |
| Outras Receitas Patrimoniais  | 0,00                    | 0,00                                   |
| <b>Receita de Serviços</b>  | 0,00                    | 0,00                                   |
| Outras Receitas Correntes   | 0,00                    | 0,00                                   |
| Compensação Previdenciária entre os Regimes                                 | 0,00                    | 0,00                                   |
| Aportes Periódicos para Amortização de Déficit Atuarial do RPPS (II)        | 0,00                    | 0,00                                   |
| Demais Receitas Correntes   | 0,00                    | 0,00                                   |
| <b>RECEITAS DE CAPITAL (III)</b>  | 0,00                    | 0,00                                   |
| Alienação de Bens, Direitos e Ativos  | 0,00                    | 0,00                                   |
| Amortização de Empréstimos  | 0,00                    | 0,00                                   |
| Outras Receitas de Capital  | 0,00                    | 0,00                                   |
| <b>TOTAL DAS RECEITAS DO FUNDO EM CAPITALIZAÇÃO - (IV) = (I + III - II)</b> | <b>0,00</b>             | <b>0,00</b>                            |

| DESPESAS PREVIDENCIÁRIAS - RPPS (FUNDO EM CAPITALIZAÇÃO) | DOTAÇÃO ATUALIZADA (c) | DESPESAS EMPENHADAS Até o Bimestre (d) | DESPESAS LIQUIDADAS Até o Bimestre (e) | DESPESAS PAGAS Até o Bimestre (f) | INSCRITAS EM RESTOS A PAGAR NÃO PROCESSADOS No Exercício (g) |
|--|------------------------|--|--|-----------------------------------|--|
| <b>Benefícios</b>  | 0,00                   | 0,00                                   | 0,00                                   | 0,00                              | 0,00   |
| Aposentadorias   | 0,00                   | 0,00                                   | 0,00                                   | 0,00                              | 0,00   |
| Pensões por Morte  | 0,00                   | 0,00                                   | 0,00                                   | 0,00                              | 0,00   |
| Outras Despesas Previdenciárias                          | 0,00                   | 0,00                                   | 0,00                                   | 0,00                              | 0,00   |
| Compensação Previdenciária entre os Regimes              | 0,00                   | 0,00                                   | 0,00                                   | 0,00                              | 0,00   |
| Demais Despesas Previdenciárias                          | 0,00                   | 0,00                                   | 0,00                                   | 0,00                              | 0,00   |
| <b>TOTAL DAS DESPESAS DO FUNDO EM CAPITALIZAÇÃO (V)</b>  | <b>0,00</b>            | <b>0,00</b>                            | <b>0,00</b>                            | <b>0,00</b>                       | <b>0,00</b>  |

**RESULTADO PREVIDENCIÁRIO - FUNDO EM CAPITALIZAÇÃO (VI) = (IV - V)**

**RECURSOS RPPS ARRECADADOS EM EXERCÍCIOS ANTERIORES**

VALOR PREVISÃO ORÇAMENTÁRIA

RESERVA ORÇAMENTÁRIA DO RPPS PREVISÃO ORÇAMENTÁRIA

VALOR 0,00

**APORTES DE RECURSOS PARA O FUNDO EM CAPITALIZAÇÃO DO RPPS** APORTES REALIZADOS

Plano de Amortização - Contribuição Patronal Suplementar 0,00

Plano de Amortização - Aporte Periódico de Valores Predefinidos 0,00

Outros Aportes para o RPPS 0,00

Recursos para Cobertura de Déficit Financeiro 0,00

**BENS E DIREITOS DOS RPPS (FUNDO EM CAPITALIZAÇÃO)** SALDO ATUAL

Caixa e Equivalentes de Caixa 0,00

Investimentos e Aplicações 0,00

Outros Bens e Direitos 0,00

CERTIFICAÇÃO DIGITAL SOBRE O CÓDIGO DE CONTROLE: 2021PM.GAVIÃO - ICP - Controle Passivo 2021878911111UJHGBFTY

Este documento foi assinado digitalmente por certificação ICP-BRASIL / Versão eletrônica disponível pelo portal www.indap.org.br





**FUNDO EM REPARTIÇÃO (PLANO FINANCEIRO)**

| RECEITAS PREVIDENCIÁRIAS - RPPS (FUNDO EM REPARTIÇÃO)                | PREVISÃO ATUALIZADA (a) | RECEITAS REALIZADAS Até o Bimestre (b) |
|--|-------------------------|--|
| <b>RECEITAS CORRENTES (VII)</b>                                      | 0,00                    | 0,00                                   |
| <b>Receita de Contribuições dos Segurados</b>                        | 0,00                    | 0,00                                   |
| Ativo  | 0,00                    | 0,00                                   |
| Inativo  | 0,00                    | 0,00                                   |
| Pensionista  | 0,00                    | 0,00                                   |
| <b>Receita de Contribuições Patronais</b>                            | 0,00                    | 0,00                                   |
| Ativo  | 0,00                    | 0,00                                   |
| Inativo  | 0,00                    | 0,00                                   |
| Pensionista  | 0,00                    | 0,00                                   |
| <b>Receita Patrimonial</b>   | 0,00                    | 0,00                                   |
| Receitas Imobiliárias  | 0,00                    | 0,00                                   |
| Receitas de Valores Mobiliários                                      | 0,00                    | 0,00                                   |
| Outras Receitas Patrimoniais   | 0,00                    | 0,00                                   |
| <b>Receita de Serviços</b>   | 0,00                    | 0,00                                   |
| Outras Receitas Correntes  | 0,00                    | 0,00                                   |
| Compensação Previdenciária entre os Regimes                          | 0,00                    | 0,00                                   |
| Demais Receitas Correntes  | 0,00                    | 0,00                                   |
| <b>RECEITAS DE CAPITAL (VIII)</b>                                    | 0,00                    | 0,00                                   |
| Alienação de Bens, Direitos e Ativos                                 | 0,00                    | 0,00                                   |
| Amortização de Empréstimos   | 0,00                    | 0,00                                   |
| Outras Receitas de Capital   | 0,00                    | 0,00                                   |
| <b>TOTAL DAS RECEITAS DO FUNDO EM REPARTIÇÃO (IX) = (VII + VIII)</b> | <b>0,00</b>             | <b>0,00</b>                            |

| DESPESAS PREVIDENCIÁRIAS - RPPS (FUNDO EM REPARTIÇÃO)                 | DOTAÇÃO ATUALIZADA (c) | DESPESAS EMPENHADAS Até o Bimestre (d) | DESPESAS LIQUIDADAS Até o Bimestre (e) | DESPESAS PAGAS Até o Bimestre (f) | INSCRITAS EM RESTOS A PAGAR NÃO PROCESSADOS No Exercício (g) |
|---|------------------------|--|--|-----------------------------------|--|
| <b>Benefícios</b>   | 0,00                   | 0,00                                   | 0,00                                   | 0,00                              | 0,00   |
| Aposentadorias  | 0,00                   | 0,00                                   | 0,00                                   | 0,00                              | 0,00   |
| Pensões por Morte   | 0,00                   | 0,00                                   | 0,00                                   | 0,00                              | 0,00   |
| Outras Despesas Previdenciárias                                       | 0,00                   | 0,00                                   | 0,00                                   | 0,00                              | 0,00   |
| Compensação Previdenciária entre Regimes                              | 0,00                   | 0,00                                   | 0,00                                   | 0,00                              | 0,00   |
| Demais Despesas Previdenciárias                                       | 0,00                   | 0,00                                   | 0,00                                   | 0,00                              | 0,00   |
| <b>TOTAL DAS DESPESAS DO FUNDO EM REPARTIÇÃO (X)</b>                  | <b>0,00</b>            | <b>0,00</b>                            | <b>0,00</b>                            | <b>0,00</b>                       | <b>0,00</b>  |
| <b>RESULTADO PREVIDENCIÁRIO - FUNDO EM REPARTIÇÃO (XI) = (IX - X)</b> | <b>0,00</b>            | <b>0,00</b>                            | <b>0,00</b>                            | <b>0,00</b>                       | <b>-</b>   |

| APORTES DE RECURSOS PARA O FUNDO EM REPARTIÇÃO DO RPPS | APORTES REALIZADOS |
|--|--------------------|
| Recursos para Cobertura de Insuficiências Financeiras  | 0,00               |
| Recursos para Formação de Reserva                      | 0,00               |

**ADMINISTRAÇÃO DO REGIME PRÓPRIO DE PREVIDÊNCIA DOS SERVIDORES - RPPS**

| RECEITAS DA ADMINISTRAÇÃO - RPPS                      | PREVISÃO ATUALIZADA (a) | RECEITAS REALIZADAS Até o Bimestre (b) |
|---|-------------------------|--|
| Receitas Correntes                                    | 0,00                    | 0,00                                   |
| <b>TOTAL DAS RECEITAS DA ADMINISTRAÇÃO RPPS (XII)</b> | <b>0,00</b>             | <b>0,00</b>                            |

| DESPESAS DA ADMINISTRAÇÃO - RPPS                                    | DOTAÇÃO ATUALIZADA (c) | DESPESAS EMPENHADAS Até o Bimestre (d) | DESPESAS LIQUIDADAS Até o Bimestre (e) | DESPESAS PAGAS Até o Bimestre (f) | INSCRITAS EM RESTOS A PAGAR NÃO PROCESSADOS No Exercício (g) |
|---|------------------------|--|--|-----------------------------------|--|
| <b>Despesas Correntes (XIII)</b>                                    | 0,00                   | 0,00                                   | 0,00                                   | 0,00                              | 0,00   |
| Pessoal e Encargos Sociais  | 0,00                   | 0,00                                   | 0,00                                   | 0,00                              | 0,00   |
| Demais Despesas Correntes   | 0,00                   | 0,00                                   | 0,00                                   | 0,00                              | 0,00   |
| <b>Despesas de Capital (XIV)</b>                                    | 0,00                   | 0,00                                   | 0,00                                   | 0,00                              | 0,00   |
| <b>TOTAL DAS DESPESAS DA ADMINISTRAÇÃO RPPS (XV) = (XIII + XIV)</b> | <b>0,00</b>            | <b>0,00</b>                            | <b>0,00</b>                            | <b>0,00</b>                       | <b>0,00</b>  |
| <b>RESULTADO DA ADMINISTRAÇÃO RPPS (XVI) = (XII - XV)</b>           | <b>0,00</b>            | <b>0,00</b>                            | <b>0,00</b>                            | <b>0,00</b>                       | <b>-</b>   |

**BENEFÍCIOS PREVIDENCIÁRIOS MANTIDOS PELO TESOURO**

| RECEITAS PREVIDENCIÁRIAS (BENEFÍCIOS MANTIDOS PELO TESOURO)         | PREVISÃO ATUALIZADA (a) | RECEITAS REALIZADAS Até o Bimestre (b) |
|---|-------------------------|--|
| Contribuições dos Servidores  | 0,00                    | 0,00                                   |
| Demais Receitas Previdenciárias                                     | 0,00                    | 0,00                                   |
| <b>TOTAL DAS RECEITAS (BENEFÍCIOS MANTIDOS PELO TESOURO) (XVII)</b> | <b>0,00</b>             | <b>0,00</b>                            |



| DESPESAS PREVIDENCIÁRIAS (BENEFÍCIOS MANTIDOS PELO TESOUREO)                  | DOTAÇÃO ATUALIZADA<br>(c) | DESPESAS EMPENHADAS<br>Até o Bimestre<br>(d) | DESPESAS LIQUIDADAS<br>Até o Bimestre<br>(e) | DESPESAS PAGAS<br>Até o Bimestre<br>(f) | INSCRITAS EM RESTOS A PAGAR NÃO PROCESSADOS<br>No Exercício<br>(g) |
|---|---------------------------|--|--|---|--|
| Aposentadorias  | 0,00                      | 0,00   | 0,00   | 0,00                                    | 0,00   |
| Pensões   | 0,00                      | 0,00   | 0,00   | 0,00                                    | 0,00   |
| Outras Despesas Previdenciárias   | 0,00                      | 0,00   | 0,00   | 0,00                                    | 0,00   |
| <b>TOTAL DAS DESPESAS (BENEFÍCIOS MANTIDOS PELO TESOUREO) (XVIII)</b>         | <b>0,00</b>               | <b>0,00</b>                                  | <b>0,00</b>                                  | <b>0,00</b>                             | <b>0,00</b>  |
| <b>RESULTADO DOS BENEFÍCIOS MANTIDOS PELO TESOUREO (XIX) = (XVII - XVIII)</b> | <b>0,00</b>               | <b>0,00</b>                                  | <b>0,00</b>                                  | <b>0,00</b>                             | <b>-</b>   |

Laurindo Nazário da Silva  
Prefeito  
CPF nº 114.370.655-20

Macio Nei Cunha dos Santos  
Secretário de Finanças  
CPF nº 002.999.385-73

Raimundo Nonato Pereira da Silva  
Contador  
CRC 022.137-0/0



**PREFEITURA MUNICIPAL DE GAVIAO**  
RELATÓRIO RESUMIDO DA EXECUÇÃO ORÇAMENTÁRIA  
**DEMONSTRATIVO DOS RESULTADOS PRIMÁRIO E NOMINAL**  
ORÇAMENTOS FISCAL E DA SEGURIDADE SOCIAL  
SETEMBRO - OUTUBRO DE 2021 / SETEMBRO - OUTUBRO

RREO - Anexo 6 (LRF, art 53, inciso III)

Em reais

| RECEITAS PRIMARIAS  | PREVISÃO<br>ATUALIZADA | Até o Bimestre/2021     |  |
|---|------------------------|-------------------------|--|
|   |                        | RECEITAS REALIZADAS (a) |  |
| <b>RECEITAS CORRENTES (I)</b>                                 | 19.200.991,81          | 15.780.961,40           |  |
| Impostos, Taxas e Contribuições de Melhoria                   | 445.963,29             | 240.523,32              |  |
| IPTU  | 76.432,55              | 10.541,16               |  |
| ISS   | 195.186,24             | 82.043,35               |  |
| ITBI  | 16.764,39              | 11.815,40               |  |
| IRRF  | 121.618,83             | 71.892,86               |  |
| Outros Impostos, Taxas e Contribuições de Melhoria            | 35.961,28              | 64.230,55               |  |
| Contribuições   | 0,00                   | 0,00                    |  |
| Receita Patrimonial   | 49.914,49              | 61.761,69               |  |
| Aplicações Financeiras (II)                                   | 49.914,49              | 61.761,69               |  |
| Outras Receitas Patrimoniais                                  | 0,00                   | 0,00                    |  |
| Transferências Correntes                                      | 18.559.425,38          | 15.428.190,54           |  |
| Cota-Parte do FPM   | 9.071.385,55           | 8.022.599,93            |  |
| Cota-Parte do ICMS  | 1.378.812,39           | 1.430.881,54            |  |
| Cota-Parte do IPVA  | 80.868,14              | 56.264,65               |  |
| Cota-Parte do ITR   | -843,85                | 1.585,88                |  |
| Transferências da LC 87/1996                                  | 2.548,20               | 0,00                    |  |
| Transferências da LC 61/1989                                  | 33.340,76              | 14.108,33               |  |
| Transferências do FUNDEB                                      | 4.810.122,22           | 2.837.006,33            |  |
| Outras Transferências Correntes                               | 3.183.191,97           | 3.065.743,88            |  |
| Demais Receitas Correntes                                     | 145.688,65             | 50.485,85               |  |
| Outras Receitas Financeiras (III)                             | 0,00                   | 0,00                    |  |
| Receitas Correntes Restantes                                  | 145.688,65             | 50.485,85               |  |
| <b>RECEITAS PRIMÁRIAS CORRENTES (IV) = (I - II - III)</b>     | 19.151.077,32          | 15.719.199,71           |  |
| <b>RECEITAS DE CAPITAL (V)</b>                                | 1.373.218,86           | 0,00                    |  |
| Operações de Crédito (VI)                                     | 43.381,58              | 0,00                    |  |
| Amortização de Empréstimos (VII)                              | 0,00                   | 0,00                    |  |
| Alienação de Bens   | 35.185,08              | 0,00                    |  |
| Receitas de Alienação de Investimentos Temporários(VIII)      | 0,00                   | 0,00                    |  |
| Receitas de Alienação de Investimentos Permanentes(IX)        | 0,00                   | 0,00                    |  |
| Outras Alienações de Bens                                     | 35.185,08              | 0,00                    |  |
| Transferências de Capital                                     | 1.294.652,20           | 0,00                    |  |
| Convênios   | 1.294.652,20           | 0,00                    |  |
| Outras Transferências de Capital                              | 0,00                   | 0,00                    |  |
| Outras Receitas de Capital                                    | 0,00                   | 0,00                    |  |
| Outras Receitas de Capital Não Primárias (X)                  | 0,00                   | 0,00                    |  |
| Outras Receitas de Capital Primárias                          | 0,00                   | 0,00                    |  |
| <b>RECEITAS PRIMÁRIAS DE CAPITAL(XI)=(V-VI-VII-VIII-IX-X)</b> | 1.329.837,28           | 0,00                    |  |
| <b>RECEITA PRIMÁRIA TOTAL(XII) = (IV + XI)</b>                | 20.480.914,60          | 15.719.199,71           |  |

| DESPESAS PRIMÁRIAS  | DOTAÇÃO<br>ATUALIZADA | Até o Bimestre/2021    |                        |                       |  |                                   |                |  |
|---|-----------------------|------------------------|------------------------|-----------------------|--|-----------------------------------|----------------|--|
|   |                       | DESPESAS<br>EMPENHADAS | DESPESAS<br>LIQUIDADAS | DESPESAS<br>PAGAS (a) | RESTOS<br>PAGAR<br>PROCESSADO<br>PAGOS | RESTOS A PAGAR<br>NÃO PROCESSADOS |                |  |
|   |                       |                        |                        |                       |  | LIQUIDADOS                        | PAGOS (c)      |  |
| <b>DESPESAS CORRENTES (XIII)</b>  | 18.290.535,33         | 14.023.472,77          | 12.338.078,62          | 12.168.835,97         | 99.119,95                              | 0,00                              | 0,00           |  |
| Pessoal e Encargos Sociais  | 9.929.278,48          | 9.046.830,35           | 8.304.280,98           | 8.238.976,90          | 0,00                                   | 0,00                              | 0,00           |  |
| Juros e Encargos da Dívida (XIV)  | 33.225,43             | 30.575,82              | 30.084,71              | 30.084,71             | 0,00                                   | 0,00                              | 0,00           |  |
| Outras Despesas Correntes   | 8.328.031,42          | 4.946.066,60           | 4.003.712,93           | 3.899.774,36          | 99.119,95                              | 0,00                              | 0,00           |  |
| Transferências Constitucionais e Legais   | 0,00                  | 0,00                   | 0,00                   | 0,00                  | 0,00                                   | 0,00                              | 0,00           |  |
| Demais Despesas Correntes   | 8.328.031,42          | 4.946.066,60           | 4.003.712,93           | 3.899.774,36          | 99.119,95                              | 0,00                              | 0,00           |  |
| <b>DESPESAS PRIMÁRIAS CORRENTES (XV) = (XIII - XIV)</b>                                 | 18.257.309,90         | 13.992.896,95          | 12.307.993,91          | 12.138.751,26         | 99.119,95                              | 0,00                              | 0,00           |  |
| <b>DESPESAS DE CAPITAL (XVI)</b>  | 2.205.295,36          | 1.017.153,67           | 756.636,28             | 746.348,28            | 0,00                                   | 0,00                              | 0,00           |  |
| Investimento  | 1.748.704,99          | 566.210,87             | 309.639,09             | 299.351,09            | 0,00                                   | 0,00                              | 0,00           |  |
| Inversões Financeiras   | 0,00                  | 0,00                   | 0,00                   | 0,00                  | 0,00                                   | 0,00                              | 0,00           |  |
| Concessão de Empréstimos e Financiamentos (XVII)  | 0,00                  | 0,00                   | 0,00                   | 0,00                  | 0,00                                   | 0,00                              | 0,00           |  |
| Aquisição de Título de Capital já Integralizado (XVIII)                                 | 0,00                  | 0,00                   | 0,00                   | 0,00                  | 0,00                                   | 0,00                              | 0,00           |  |
| Aquisição de Título de Crédito (XIX)  | 0,00                  | 0,00                   | 0,00                   | 0,00                  | 0,00                                   | 0,00                              | 0,00           |  |
| Demais Inversões Financeiras  | 0,00                  | 0,00                   | 0,00                   | 0,00                  | 0,00                                   | 0,00                              | 0,00           |  |
| Amortização da Dívida (XX)  | 456.590,37            | 450.942,80             | 446.997,19             | 446.997,19            | 0,00                                   | 0,00                              | 0,00           |  |
| <b>DESPESAS PRIMÁRIAS DE CAPITAL(XXI)=(XVI-XVII-XVIII-XIX-XX)</b>                       | 1.748.704,99          | 566.210,87             | 309.639,09             | 299.351,09            | 0,00                                   | 0,00                              | 0,00           |  |
| RESERVA DE CONTINGÊNCIA (XXII)  | 78.379,98             | 0,00                   | 0,00                   | 0,00                  | 0,00                                   | 0,00                              | 0,00           |  |
| <b>DESPESA PRIMÁRIA TOTAL (XXIII) = (XV + XXI + XXII)</b>                               | 20.084.394,87         | 14.559.107,82          | 12.617.633,00          | 12.438.102,35         | 99.119,95                              | 0,00                              | 0,00           |  |
| <b>RESULTADO PRIMÁRIO - Acima da Linha (XXIV) = [XIIa - (XXIIIa + XXIIIb + XXIIIc)]</b> |                       |                        |                        |                       |  |                                   | 3.181.977,41   |  |
| <b>META FISCAL PARA O RESULTADO PRIMÁRIO</b>  |                       |                        |                        |                       |  |                                   | VALOR CORRENTE |  |
| Meta fixada no Anexo de Metas Fiscais da LDO para o exercício de referência             |                       |                        |                        |                       |  |                                   | 0,00           |  |







**PREFEITURA MUNICIPAL DE GAVIAO**  
RELATÓRIO RESUMIDO DA EXECUÇÃO ORÇAMENTÁRIA  
**DEMONSTRATIVO DOS RESULTADOS PRIMÁRIO E NOMINAL**  
ORÇAMENTOS FISCAL E DA SEGURIDADE SOCIAL  
SETEMBRO - OUTUBRO DE 2021 / SETEMBRO - OUTUBRO

| RREO - Anexo 6 (LRF, art 53, inciso III)  |  | Em reais                     |                |
|---|--|------------------------------|----------------|
| <b>JUROS NOMINAIS</b>   |  | Até o Bimestre/2021          |                |
|   |  | <b>VALOR INCORRIDO</b>       |                |
| Juros, Encargos e Variações Monetárias Ativos (XXV)   |  |                              | 61.761,69      |
| Juros, Encargos e Variações Monetárias Passivos (XXVI)  |  |                              | 0,00           |
| <b>RESULTADO NOMINAL - Acima da Linha (XXVII) = XXIV + (XXV - XXVI)</b>   |  | 3.243.739,10                 |                |
| <b>META FISCAL PARA O RESULTADO NOMINAL</b>   |  | VALOR CORRENTE               |                |
| Meta fixada no Anexo de Metas Fiscais da LDO para o exercício de referência   |  | 0,00                         |                |
| <b>ABAIXO DA LINHA</b>  |  |                              |                |
| <b>CÁLCULO DO RESULTADO NOMINAL</b>   |  | <b>SALDO</b>                 |                |
|   |  | Em 31/Dez/2020               | Em 5º Bimestre |
| DÍVIDA CONSOLIDADA (XXVIII)   |  | 140.364,25                   | 120.856,75     |
| DEDUÇÕES (XXIX)   |  | 0,00                         | 0,00           |
| Disponibilidade de Caixa  |  | 0,00                         | 0,00           |
| Disponibilidade de Caixa Bruta  |  | 0,00                         | 0,00           |
| (-) Restos a Pagar Processados (XXX)  |  | 0,00                         | 0,00           |
| Demais Haveres Financeiros  |  | 0,00                         | 0,00           |
| DÍVIDA CONSOLIDADA LÍQUIDA (XXXI) = (XXVIII - XXIX)   |  | 140.364,25                   | 120.856,75     |
| <b>RESULTADO NOMINAL - Abaixo da Linha (XXXII) = (XXXIa - XXXIb)</b>  |  | 19.507,50                    |                |
| <b>AJUSTE METODOLÓGICO</b>  |  | Até o Bimestre 2021          |                |
| VARIAÇÃO SALDO RPP = (XXXIII) = (XXXa - XXXb)   |  |                              | 0,00           |
| RECEITA DE ALIENAÇÃO DE INVESTIMENTOS PERMANENTES (IX)  |  |                              | 0,00           |
| PASSIVOS RECONHECIDOS NA DC (XXXIV)   |  |                              | 0,00           |
| VARIAÇÃO CAMBIAL (XXXV)   |  |                              | 0,00           |
| PAGAMENTO DE PRECATÓRIOS INTEGRANTES DA DC (XXXVI)  |  |                              | 0,00           |
| AJUSTES RELATIVOS AO RPPS (XXXVII)  |  |                              | 0,00           |
| OUTROS AJUSTES (XXXVIII)  |  |                              | 0,00           |
| <b>RESULTADO NOMINAL AJUSTADO - Abaixo da Linha (XXXIX) = (XXXII - XXXIII - IX + XXXIV + XXXV - XXXVI + XXXVII + XXXVIII)</b> |  |                              | 19.507,50      |
| <b>RESULTADO PRIMÁRIO - Abaixo da Linha (XL) = XXXIX - (XXV - XXVI)</b>   |  | (42.254,19)                  |                |
| <b>INFORMAÇÕES ADICIONAIS</b>   |  | <b>PREVISÃO ORÇAMENTÁRIA</b> |                |
| SALDO DE EXERCÍCIOS ANTERIORES  |  |                              | 0,00           |
| Recursos Arrecadados em Exercícios Anteriores - RPPS  |  |                              | 0,00           |
| Superávit Financeiro Utilizado para Abertura e Reabertura de Créditos Adicionais  |  |                              | 0,00           |
| RESERVA ORÇAMENTÁRIA DO RPPS  |  |                              | 0,00           |

FONTE: Sistema de Contabilidade Pública, Unidade Responsável: PREFEITURA MUNICIPAL DE GAVIAO

  
Laurindo Nazário da Silva  
Prefeito  
CPF nº 114.370.655-20

  
Macio Nei Cunha dos Santos  
Secretário de Finanças  
CPF nº 002.999.385-73

  
Raimundo Nonato Pereira da Silva  
Contador  
CRC 022.137-0/O




PREFEITURA MUNICIPAL DE GAVIAO  
RELATÓRIO RESUMIDO DA EXECUÇÃO ORÇAMENTÁRIA  
DEMONSTRATIVO DOS RESTOS A PAGAR POR PODER E ÓRGÃO  
ORÇAMENTOS FISCAL E DA SEGURIDADE SOCIAL  
JANEIRO A OUTUBRO 2021 / BIMESTRE SETEMBRO - OUTUBRO


RREO - Anexo 7 (LRF, art. 53, inciso V)


R\$ 1,00

| PODER / ORGÃO                             | RESTOS A PAGAR PROCESSADOS |                      |           |            |           | RESTOS A PAGAR NÃO PROCESSADOS |                      |            |       |            | Saldo Total (a+b) |           |
|---|----------------------------|----------------------|-----------|------------|-----------|--------------------------------|----------------------|------------|-------|------------|-------------------|-----------|
|   | Inscritos                  |                      | Pagos     | Cancelados | Saldo (a) | Inscritos                      |                      | Liquidados | Pagos | Cancelados |                   | Saldo (b) |
|   | Em Exercícios Anteriores   | Em 31 de dezembro de |           |            |           | Em Exercícios Anteriores       | Em 31 de dezembro de |            |       |            |                   |           |
| RESTOS A PAGAR (EXCETO INTRA-ORÇAMENTAL)  | 68.322,69                  | 39.779,26            | 99.119,95 | 0,00       | 8.982,00  | 0,00                           | 0,00                 | 0,00       | 0,00  | 0,00       | 0,00              | 8.982,00  |
| EXECUTIVO                                 | 68.322,69                  | 39.779,26            | 99.119,95 | 0,00       | 8.982,00  | 0,00                           | 0,00                 | 0,00       | 0,00  | 0,00       | 0,00              | 8.982,00  |
| FMAS - FUNDO MUNICIPAL DE ASSISTENCIA SII | 0,00                       | 501,90               | 501,90    | 0,00       | 0,00      | 0,00                           | 0,00                 | 0,00       | 0,00  | 0,00       | 0,00              | 0,00      |
| FUNDO MUNICIPAL DE EDUCAÇÃO               | 0,00                       | 1.747,79             | 1.747,79  | 0,00       | 0,00      | 0,00                           | 0,00                 | 0,00       | 0,00  | 0,00       | 0,00              | 0,00      |
| FUNDO MUNICIPAL DE SAÚDE DE GAVIÃO        | 0,00                       | 4.906,97             | 4.906,97  | 0,00       | 0,00      | 0,00                           | 0,00                 | 0,00       | 0,00  | 0,00       | 0,00              | 0,00      |
| PREFEITURA MUNICIPAL DE GAVIÃO            | 68.322,69                  | 32.622,60            | 91.963,29 | 0,00       | 8.982,00  | 0,00                           | 0,00                 | 0,00       | 0,00  | 0,00       | 0,00              | 8.982,00  |
| LEGISLATIVO                               | 0,00                       | 0,00                 | 0,00      | 0,00       | 0,00      | 0,00                           | 0,00                 | 0,00       | 0,00  | 0,00       | 0,00              | 0,00      |
| CAMARA MUNICIPAL DE VERADORES             | 0,00                       | 0,00                 | 0,00      | 0,00       | 0,00      | 0,00                           | 0,00                 | 0,00       | 0,00  | 0,00       | 0,00              | 0,00      |
| RESTOS A PAGAR (INTRA-ORÇAMENTARIOS) (II) | 0,00                       | 0,00                 | 0,00      | 0,00       | 0,00      | 0,00                           | 0,00                 | 0,00       | 0,00  | 0,00       | 0,00              | 0,00      |
| TOTAL (III) = (I + II)                    | 68.322,69                  | 39.779,26            | 99.119,95 | 0,00       | 8.982,00  | 0,00                           | 0,00                 | 0,00       | 0,00  | 0,00       | 0,00              | 8.982,00  |

FONTE: Sistema de Contabilidade Pública, Unidade Responsável PREFEITURA MUNICIPAL DE GAVIAO

  
Laurindo Nazário da Silva  
Prefeito  
CPF nº 114.370.655-20

  
Macio Nei Cunha dos Santos  
Secretário de Finanças  
CPF nº 002.999.385-73

  
Raimundo Nonato Pereira da Silva  
Contador  
CRC 022.137-0/0





**PREFEITURA MUNICIPAL DE GAVIAO**  
**RELATÓRIO RESUMIDO DA EXECUÇÃO ORÇAMENTÁRIA**  
**DEMONSTRATIVO DAS RECEITAS E DESPESAS COM MANUTENÇÃO E DESENVOLVIMENTO DO ENSINO - MDE**  
**ORÇAMENTOS FISCAL E DA SEGURIDADE SOCIAL**  
**JANEIRO A OUTUBRO 2021/ BIMESTRE SETEMBRO - OUTUBRO**

RREO - Anexo 8 (LDB, art 72)

R\$ 1,00

**RECEITAS RESULTANTE DE IMPOSTOS (Arts.212 e 212-A da Constituição Federal)**

| RECEITA RESULTANTE DE IMPOSTOS (caput do art. 212 da Constituição)  | PREVISÃO ATUALIZADA (a) | RECEITAS REALIZADAS Até o Bimestre (b) |
|---|-------------------------|--|
| <b>1- RECEITA DE IMPOSTOS</b>   | 410.002,01              | 176.202,77                             |
| 1.1- Receita Resultante de Imposto sobre a Propriedade Predial e Territorial Urbana - IPTU  | 76.432,55               | 10.541,16                              |
| 1.2- Receita Resultante do Imposto sobre Transmissão Inter Vivos - ITBI   | 16.764,39               | 11.815,40                              |
| 1.3- Receita Resultante do Imposto sobre Serviços de Qualquer Natureza - ISS  | 195.186,24              | 82.043,35                              |
| 1.4- Receita Resultante do Imposto de Renda Retido na Fonte - IRRF  | 121.618,83              | 71.892,86                              |
| <b>2- RECEITA DE TRANSFERÊNCIAS CONSTITUCIONAIS E LEGAIS</b>  | 13.083.969,49           | 11.789.101,88                          |
| <b>2.1- Cota-Parte - FPM</b>  | 11.023.402,18           | 9.914.079,32                           |
| 2.1.1- Parcela referente à CF, art. 159, I, alínea b  | 10.145.408,84           | 9.457.397,94                           |
| 2.1.2- Parcela referente à CF, art. 159, I, alínea d e e  | 877.993,34              | 456.681,38                             |
| <b>2.2- Cota-Parte - ICMS</b>   | 1.922.100,75            | 1.788.601,72                           |
| 2.3- Cota-Parte IPI-Exportação  | 36.805,32               | 14.108,33                              |
| 2.4- Cota-Parte ITR   | 1.122,95                | 1.982,33                               |
| 2.5- Cota-Parte IPVA  | 100.538,29              | 70.330,18                              |
| 2.6- Cota-Parte IOF-Ciuro   | 0,00                    | 0,00                                   |
| 2.7- Compensações Financeiras Provenientes de Impostos e Transferências Constitucionais   | 0,00                    | 0,00                                   |
| <b>3 - Total da Receita Resultante de impostos (1 + 2)</b>  | 13.493.971,50           | 11.965.394,65                          |
| <b>4 - Total Destinado ao Fundeb - 20 % DE ((2.1.1)+(2.2)+(2.3)+(2.4)+(2.5))</b>  | 2.441.195,23            | 2.266.484,10                           |
| <b>5 - VALOR MÍNIMO A SER APLICADO ALÉM DO VALOR DESTINADO AO FUNDEF - 6% DE ((2.1.1)+(2.2)+(2.3)+(2.4)+(2.5))+25% de ((1.1)+(1.3)+(1.4)+(2.1.2)+(2.6)+(2.7))</b> | 932.297,65              | 724.864,56                             |

**FUNDEB**

| RECEITAS RECEBIDAS DO FUNDEB NO EXERCÍCIO                                       | PREVISÃO ATUALIZADA (a) | RECEITAS REALIZADAS Até o Bimestre (b) |
|---|-------------------------|--|
| <b>6- RECEITAS RECEBIDAS DO FUNDEB</b>  | 4.817.834,51            | 2.483.243,02                           |
| 6.1 - FUNDEB - Impostos e Transferências de Impostos                            | 3.956.835,12            | 2.130.904,80                           |
| 6.1.1- Principal  | 3.949.122,83            | 2.130.904,80                           |
| 6.1.2- Rendimentos de Aplicação Financeira                                      | 7.712,29                | 0,00                                   |
| 6.2- FUNDEB - Complementação da União - VAAF                                    | 860.999,39              | 352.338,22                             |
| 6.2.1- Principal  | 860.999,39              | 352.338,22                             |
| 6.2.2- Rendimentos de Aplicação Financeira                                      | 0,00                    | 0,00                                   |
| 6.3- FUNDEB - Complementação da União - VAAT                                    | 0,00                    | 0,00                                   |
| 6.3.1- Principal  | 0,00                    | 0,00                                   |
| 6.3.2- Rendimentos de Aplicação Financeira                                      | 0,00                    | 0,00                                   |
| <b>7- RESULTADO LÍQUIDO DAS TRANSFERÊNCIAS DO FUNDEB (6.1.1 - 4)</b>            | 1.507.927,60            | (135.579,30)                           |
| <b>RECURSOS RECEBIDOS EM EXERCÍCIOS ANTERIORES E NÃO UTILIZADOS (SUPERÁVIT)</b> | <b>VALOR</b>            |  |
| 8- TOTAL DOS RECURSOS DE SUPERÁVIT  |                         | 1.952.298,33                           |
| 8.1- SUPERÁVIT DO EXERCÍCIO IMEDIATAMENTE ANTERIOR                              |                         | 1.952.298,33                           |
| 8.2- SUPERÁVIT RESIDUAL DE OUTROS EXERCÍCIOS                                    |                         | 0,00                                   |
| <b>9- TOTAL DOS RECURSOS DO FUNDEB DISPONÍVEIS PARA UTILIZAÇÃO (6 + 8)</b>      |                         | 4.435.541,35                           |

| DESPESAS COM RECURSOS DO FUNDEB (Por Área de Atuação)          | DOTAÇÃO ATUALIZADA (c) | DESPESAS EMPENHADAS Até o Bimestre (d) | DESPESAS LIQUIDADAS Até o Bimestre | DESPESAS PAGAS Até o Bimestre | INSCRITAS EM RESTOS A PAGAR NÃO PROCESSADOS (g) |
|--|------------------------|--|------------------------------------|-------------------------------|---|
| <b>10- PROFISSIONAIS DA EDUCAÇÃO BÁSICA</b>                    | 2.984.203,63           | 2.974.729,31                           | 2.943.732,22                       | 2.924.700,86                  | 0,00  |
| 10.1- Educação Infantil  | 0,00                   | 0,00                                   | 0,00                               | 0,00                          | 0,00  |
| 10.1.1- Creche   | 0,00                   | 0,00                                   | 0,00                               | 0,00                          | 0,00  |
| 10.1.2- Pré-escola   | 0,00                   | 0,00                                   | 0,00                               | 0,00                          | 0,00  |
| 10.2- Ensino Fundamental                                       | 2.984.203,63           | 2.974.729,31                           | 2.943.732,22                       | 2.924.700,86                  | 0,00  |
| <b>11- OUTRAS DESPESAS</b>                                     | 92.500,00              | 92.500,00                              | 36.021,46                          | 36.021,46                     | 0,00  |
| 11.1- Educação Infantil  | 0,00                   | 0,00                                   | 0,00                               | 0,00                          | 0,00  |
| 11.1.1- Creche   | 0,00                   | 0,00                                   | 0,00                               | 0,00                          | 0,00  |
| 11.1.2- Pré-escola   | 0,00                   | 0,00                                   | 0,00                               | 0,00                          | 0,00  |
| 11.2- Ensino Fundamental                                       | 92.500,00              | 92.500,00                              | 36.021,46                          | 36.021,46                     | 0,00  |
| <b>12- TOTAL DAS DESPESAS COM RECURSOS DO FUNDEB (10 + 11)</b> | 3.076.703,63           | 3.067.229,31                           | 2.979.753,68                       | 2.960.722,32                  | 0,00  |

**INDICADORES DO FUNDEB**

| DESPESAS CUSTEADAS COM RECEITAS DO FUNDEB RECEBIDAS NO EXERCÍCIO                                 | DESPESAS EMPENHADAS Até o Bimestre (d) | DESPESAS LIQUIDADAS Até o Bimestre (e) | DESPESAS PAGAS Até o Bimestre (f) | INSCRITAS EM RESTOS A PAGAR NÃO PROCESSADOS (g) | INSCRITAS EM RESTOS A PAGAR NÃO PROCESSADOS SEM DISPONIBILIDADE DE CAIXA (h) |
|--|--|--|-----------------------------------|---|--|
| 13- Total das Despesas do FUNDEB com Profissionais da Educação Básica                            | 2.974.729,31                           | 2.943.732,22                           | 2.924.700,86                      | 0,00  | 0,00   |
| 14- Total das Despesas custeadas com FUNDEB - Impostos e Transferências de Impostos              | 3.067.229,31                           | 2.979.753,68                           | 2.960.722,32                      | 87.475,63                                       | 0,00   |
| 15- Total das Despesas custeadas com FUNDEB - Complementação da União - VAAF                     | 352.338,22                             | 352.338,22                             | 352.338,22                        | 0,00  | 0,00   |
| 16- Total das Despesas custeadas com FUNDEB - Complementação da União - VAAT                     | 0,00                                   | 0,00                                   | 0,00                              | 0,00  | 0,00   |
| 17- Total das Despesas custeadas com FUNDEB - Complementação da União - VAAT Aplicadas na Educaç | 0,00                                   | 0,00                                   | 0,00                              | 0,00  | 0,00   |
| 18- Total das Despesas custeadas com FUNDEB - Complementação da União - VAAT Aplicadas em Despe  | 0,00                                   | 0,00                                   | 0,00                              | 0,00  | 0,00   |

Av. Lomanto Junior S/N, Centro Gavião – Bahia – CEP. 44.650-000 CNPJ. 13.233.036/0001-67 – Fone: 75 3682-2151





| INDICADORES - Art. 212-A, inciso XI e 3º - Constituição Federal  | VALOR EXIGIDO                                      |                                    | VALOR APLICADO                             |  | VALOR CONSIDERADO APÓS DEDUÇÕES             | % APLICADO         |
|--|--|------------------------------------|--|--|---|--------------------|
|  | (i)  | (j)                                | (k)  | (l)  | (m)   | (n)                |
| 19- Mínimo de 70% do FUNDEB na Remuneração dos Profissionais da Educação Básica  | 1.738.270,11                                       | 2.943.732,22                       | 2.943.732,22                               | 118,54   |   |                    |
| 20- Percentual de 50% da Complementação da União ao FUNDEB (VAAT) na Educação Infantil   | 0,00   | 0,00                               | 0,00                                       | 0,00   |   |                    |
| 21- Mínimo de 15% da Complementação da União ao FUNDEB - VAAT em Despesas de Capital   | 0,00   | 0,00                               | 0,00                                       | 0,00   |   |                    |
| INDICADOR - Art. 25, 3º Lei nº 14.113, de 2020 - (Máximo de 10% de Superávit)  | VALOR MÁXIMO PERMITIDO                             |                                    | VALOR NÃO APLICADO                         |  | VALOR NÃO APLICADO APÓS AJUSTE              | % APLICADO         |
|  | (m)  | (n)                                | (o)  | (p)  | (q)   | (r)                |
| 22- Total da Receita Recebida e não Aplicada no Exercício  | 248.324,30   | (848.848,88)                       | (848.848,88)                               | (34,18)  |   |                    |
| INDICADOR - Art.25, § 3º - Lei nº 14.113, de 2020 - (Aplicação do Superávit de Exercício Anterior)   | VALOR DE SUPERÁVIT PERMITIDO NO EXERCÍCIO ANTERIOR | VALOR NÃO APLICADO NO EXERCÍCIO    | VALOR DE SUPERÁVIT APLICADO ATÉ O PRIMEIRO | VALOR APLICADO ATÉ O PRIMEIRO QUADRIMESTRE QUE INTEGRARÁ O LIMITE CONSTITUCIONAL | VALOR APLICADO APÓS O PRIMEIRO QUADRIMESTRE | VALOR NÃO APLICADO |
|  | (q)  | (r)                                | (s)  | (t)  | (u)   | (v)                |
| 23- Total das Despesas custeadas com Superávit do FUNDEB   | 0,00   | 0,00                               | 0,00                                       | 0,00   | 0,00  |                    |
| 23.1- Total das Despesas custeadas com FUNDEB - Impostos e Transferências de Impostos  | 0,00   | 0,00                               | 0,00                                       | 0,00   | 0,00  |                    |
| 23.2- Total das Despesas custeadas com FUNDEB - Complementação da União (VAAF + VAAT)  | 0,00   | 0,00                               | 0,00                                       | 0,00   | 0,00  |                    |
| DESPESAS COM MANUTENÇÃO E DESENVOLVIMENTO DO ENSINO – MDE - CUSTEADAS COM RECEITA DE IMPOSTOS (EXCETO FUNDEB)  |  |                                    |  |  |   |                    |
| DESPESAS COM AÇÕES TÍPICAS DE MDE - RECEITAS DE IMPOSTOS EXCETO FUNDEB (Por Área de Atuação)   | DOTAÇÃO ATUALIZADA                                 | DESPESAS EMPENHADAS Até o Bimestre | DESPESAS LIQUIDADAS Até o Bimestre         | DESPESAS PAGAS Até o Bimestre  | INSCRITAS EM RESTOS A PAGAR NÃO PROCESSADOS |                    |
|  | (c)  | (d)                                | (e)  | (f)  | (g)   |                    |
| 24- EDUCAÇÃO INFANTIL  | 0,00   | 0,00                               | 0,00                                       | 0,00   | 0,00  |                    |
| 24.1- Creche   | 0,00   | 0,00                               | 0,00                                       | 0,00   | 0,00  |                    |
| 24.2- Pré-escola   | 0,00   | 0,00                               | 0,00                                       | 0,00   | 0,00  |                    |
| 25- ENSINO FUNDAMENTAL   | 1.901.264,09                                       | 1.264.688,49                       | 994.269,94                                 | 983.801,79   | 0,00  |                    |
| <b>26- TOTAL DAS DESPESAS COM AÇÕES TÍPICAS DE MDE (24 + 25)</b>   | <b>1.901.264,09</b>                                | <b>1.264.688,49</b>                | <b>994.269,94</b>                          | <b>983.801,79</b>  | <b>0,00</b>                                 |                    |
| APURAÇÃO DAS DESPESAS PARA FINS DE LIMITE MÍNIMO CONSTITUCIONAL  |  |                                    |  |  | VALOR                                       |                    |
| 27- TOTAL DAS DESPESAS DE MDE CUSTEADAS COM RECURSOS DE IMPOSTOS (FUNDEB E RECEITA DE IMPOSTOS) = (L14(d ou e) + L26(d ou e) + L23.1(f))                             |  |                                    |  |  | 3.974.023,62                                |                    |
| 28 (-) RESULTADO LÍQUIDO DAS TRANSFERÊNCIAS DO FUNDEB = (L7)   |  |                                    |  |  | (135.579,30)                                |                    |
| 29 (-) RESTOS A PAGAR NÃO PROCESSADOS INSCRITOS NO EXERCÍCIO SEM DISPONIBILIDADE FINANCEIRA DE RECURSOS DO FUNDEB IMPOSTOS4 = (L14h)                                 |  |                                    |  |  | 0,00  |                    |
| 30 (-) RESTOS A PAGAR NÃO PROCESSADOS INSCRITOS NO EXERCÍCIO SEM DISPONIBILIDADE FINANCEIRA DE RECURSOS DE IMPOSTOS  |  |                                    |  |  | 0,00  |                    |
| 31 (-) CANCELAMENTO, NO EXERCÍCIO, DE RESTOS A PAGAR INSCRITOS COM DISPONIBILIDADE FINANCEIRA DE RECURSOS DE IMPOSTOS VINCULADOS AO ENSINO = (L34.1(ae) + L34.2(ar)) |  |                                    |  |  | 0,00  |                    |
| <b>32- TOTAL DAS DESPESAS PARA FINS DE LIMITE (27 - (28 + 29 + 30 + 31))</b>   |  |                                    |  |  | <b>4.109.602,92</b>                         |                    |
| APURAÇÃO DO LIMITE MÍNIMO CONSTITUCIONAL   |  |                                    | VALOR EXIGIDO                              | VALOR APLICADO   | % APLICADO                                  |                    |
|  |  |                                    | (x)  | (y)  | (z)   |                    |
| 33- APLICAÇÃO EM MDE SOBRE A RECEITA RESULTANTE DE IMPOSTOS  |  |                                    | 2.991.348,66                               | 4.109.602,92   | 34,34                                       |                    |
| RESTOS A PAGAR INSCRITOS EM EXERCÍCIOS ANTERIORES COM DISPONIBILIDADE FINANCEIRA DE RECURSOS DE IMPOSTOS E DO FUNDEB   | SALDO INICIAL                                      | RP LIQUIDADOS                      | RP PAGOS                                   | RP CANCELADOS  | SALDO FINAL                                 |                    |
|  | (z)  | (aa)                               | (ab)                                       | (ac)   | (ad)  |                    |
| 34 - RESTOS A PAGAR DE DESPESAS COM MDE  | 0,00   | 0,00                               | 0,00                                       | 0,00   | 0,00  |                    |
| 34.1 - Executadas com Recursos de Impostos e Transferências de Impostos  | 1.747,79   | 0,00                               | 1.747,79                                   | 0,00   | 0,00  |                    |
| 34.2 - Executadas com Recursos do FUNDEB - Impostos  | 0,00   | 0,00                               | 0,00                                       | 0,00   | 0,00  |                    |
| 34.3 - Executadas com Recursos do FUNDEB - Complementação da União (VAAT + VAAF)   | 0,00   | 0,00                               | 0,00                                       | 0,00   | 0,00  |                    |
| OUTRAS INFORMAÇÕES PARA CONTROLE   |  |                                    |  |  |   |                    |
| RECEITAS ADICIONAIS PARA FINANCIAMENTO DO ENSINO   | PREVISÃO   |                                    | RECEITAS REALIZADAS Até o Bimestre         |  |   |                    |
|  | (a)  | (b)                                | (c)  |  |   |                    |
| 35- RECEITA DE TRANSFERÊNCIAS DO FNDE (INCLUINDO RENDIMENTOS DE APLICAÇÃO FINANCEIRA)  | 658.540,84   |                                    | 167.128,07                                 |  |   |                    |
| 35.1- Salário-Educação   | 176.286,68   |                                    | 76.208,31                                  |  |   |                    |
| 35.2- PDDE   | 3.731,08   |                                    | 0,00                                       |  |   |                    |
| 35.3- PNAE   | 242.832,64   |                                    | 85.434,00                                  |  |   |                    |
| 35.4 - PNATE   | 63.316,24  |                                    | 14.586,72                                  |  |   |                    |
| 35.5- Outras Transferências do FNDE  | 172.274,20   |                                    | 10.808,04                                  |  |   |                    |
| 36- RECEITA DE TRANSFERÊNCIAS DE CONVÊNIOS   | 98.555,45  |                                    | 21.846,17                                  |  |   |                    |
| 37- RECEITA DE ROYALTIES DESTINADOS À EDUCAÇÃO   | 0,00   |                                    | 0,00                                       |  |   |                    |
| 38- RECEITA DE OPERAÇÕES DE CRÉDITO VINCULADAS À EDUCAÇÃO  | 0,00   |                                    | 0,00                                       |  |   |                    |
| 39- OUTRAS RECEITAS PARA FINANCIAMENTO DO ENSINO   | 0,00   |                                    | 0,00                                       |  |   |                    |
| <b>40- TOTAL DAS RECEITAS ADICIONAIS PARA FINANCIAMENTO DO ENSINO = (35 + 36 + 37 + 38 + 39)</b>   | <b>757.096,29</b>                                  |                                    | <b>188.974,24</b>                          |  |   |                    |

CERTIFICAÇÃO DIGITAL SOBRE O CÓDIGO DE CONTROLE: 2021PM.GAVIÃO - ICP - Controle Pessoal 202187891111UJHGBFTY

Este documento foi assinado digitalmente por certificação ICP-BRASIL / Versão eletrônica disponível pelo portal www.indap.org.br





| OUTRAS DESPESA COM EDUCAÇÃO ( Por Área de Atuação )   | DOTAÇÃO ATUALIZADA<br>(c) | DESPESAS EMPENHADAS<br>Até o Bimestre<br>(d) | DESPESAS LIQUIDADAS<br>Até o Bimestre<br>(e) | DESPESAS PAGAS<br>Até o Bimestre<br>(f) | INSCRITAS EM RESTOS A PAGAR NÃO PROCESSADOS<br>(g) |
|---|---------------------------|--|--|---|--|
| 41- EDUCAÇÃO INFANTIL   | 0,00                      | 0,00   | 0,00   | 0,00                                    | 0,00   |
| 41.1- Creche  | 0,00                      | 0,00   | 0,00   | 0,00                                    | 0,00   |
| 41.2- Pré-escola  | 0,00                      | 0,00   | 0,00   | 0,00                                    | 0,00   |
| 42- ENSINO FUNDAMENTAL  | 808.361,16                | 240.692,00                                   | 83.236,50                                    | 83.236,50                               | 0,00   |
| 43- ENSINO MÉDIO  | 0,00                      | 0,00   | 0,00   | 0,00                                    | 0,00   |
| 44- ENSINO SUPERIOR   | 0,00                      | 0,00   | 0,00   | 0,00                                    | 0,00   |
| 45- ENSINO PROFISSIONAL NÃO INTEGRADO AO ENSINO REGULAR   | 83.436,22                 | 0,00   | 0,00   | 0,00                                    | 0,00   |
| <b>46- TOTAL DAS DESPESAS CUSTEADAS COM RECEITAS ADICIONAIS PARA FINANÇ. DO ENSINO (41 + 42 + 43 + 44 + 45)</b> | <b>891.797,38</b>         | <b>240.692,00</b>                            | <b>83.236,50</b>                             | <b>83.236,50</b>                        | <b>0,00</b>  |

| TOTAL GERAL DAS DESPESAS COM EDUCAÇÃO  | DOTAÇÃO ATUALIZADA<br>(c) | DESPESAS EMPENHADAS<br>Até o Bimestre<br>(d) | DESPESAS LIQUIDADAS<br>Até o Bimestre<br>(e) | DESPESAS PAGAS<br>Até o Bimestre<br>(f) | INSCRITAS EM RESTOS A PAGAR NÃO PROCESSADOS<br>(g) |
|--|---------------------------|--|--|---|--|
| <b>47- TOTAL GERAL DAS DESPESAS COM EDUCAÇÃO (12 + 26 + 46)</b>                              | <b>6.228.968,54</b>       | <b>4.614.018,60</b>                          | <b>4.073.668,92</b>                          | <b>4.044.169,41</b>                     | <b>0,00</b>  |
| 47.1- Despesas Correntes   | 6.048.330,98              | 4.557.004,11                                 | 4.034.749,27                                 | 4.005.249,76                            | 0,00   |
| 47.1.1- Pessoal Ativo  | 3.948.581,94              | 3.977.305,43                                 | 3.685.776,83                                 | 3.662.430,32                            | 0,00   |
| 47.1.2- Pessoal Inativo  | 0,00                      | 0,00   | 0,00   | 0,00                                    | 0,00   |
| 47.1.3- Transferências às instituições comunitárias, confessionais ou filantrópicas sem fins | 34.730,91                 | 0,00   | 0,00   | 0,00                                    | 0,00   |
| 47.1.4- Outras Despesas Correntes  | 2.065.018,14              | 679.698,68                                   | 348.972,44                                   | 342.819,44                              | 0,00   |
| 47.2- Despesas de Capital  | 180.637,55                | 57.014,49                                    | 38.919,65                                    | 38.919,65                               | 0,00   |
| 47.2.1- Transferências às instituições comunitárias, confessionais ou filantrópicas sem fins | 0,00                      | 0,00   | 0,00   | 0,00                                    | 0,00   |
| 47.2.2- Outras Despesas de Capital   | 180.637,55                | 57.014,49                                    | 38.919,65                                    | 38.919,65                               | 0,00   |

| CONTROLE DA DISPONIBILIDADE FINANCEIRA E CONCILIAÇÃO BANCÁRIA               | FUNDEB<br>(ae) | SALÁRIO EDUCAÇÃO<br>(af) |
|---|----------------|--------------------------|
| 48- DISPONIBILIDADE FINANCEIRA EM 31 DE DEZEMBRO DE 2020                    |                | 0,00                     |
| 49- (+) INGRESSO DE RECURSOS ATÉ O BIMESTRE (orçamentário)                  |                | 2.483.243,02             |
| 50- (-) PAGAMENTOS EFETUADOS ATÉ O BIMESTRE (orçamentário e restos a pagar) |                | 2.960.722,32             |
| 51- (=) DISPONIBILIDADE FINANCEIRA ATÉ O BIMESTRE                           |                | (477.479,30)             |
| 52- (+) AJUSTES POSITIVOS ( RETENÇÕES E OUTROS VALORES EXTRAORÇAMENTÁRIOS)  |                | 470.503,64               |
| 53- (-) AJUSTES NEGATIVOS (OUTROS VALORES EXTRAORÇAMENTÁRIOS)               |                | 547.744,16               |
| 54- (=) SALDO FINANCEIRO CONCILIADO (Saldo Bancário)                        |                | (554.719,82)             |

FONTE: Sistema de Contabilidade Pública. Unidade Responsável: PREFEITURA MUNICIPAL DE GAVIÃO  
 1 SE RESULTADO LÍQUIDO DA TRANSFERÊNCIA (7) > 0 = ACRÉSCIMO RESULTANTE DAS TRANSFERÊNCIAS DO FUNDEB, SE RESULTADO LÍQUIDO DA TRANSFERÊNCIA (7) < 0 = DECRÉSCIMO RESULTANTE DAS TRANSFERÊNCIAS DO FUNDEB  
 2 Limites mínimos anuais a serem cumpridos no encerramento do exercício.  
 3 Art. 25, § 3º, Lei 14.113/2020: "Até 10% (dez por cento) dos recursos recebidos à conta dos Fundos, inclusive relativos à complementação da União, nos termos do § 2º do art. 16 desta Lei, poderão ser utilizados no primeiro quadrimestre do exercício imediatamente subsequente, mediante abertura de crédito adicional."  
 4 Os valores referentes à parcela dos Restos a Pagar inscritos sem disponibilidade financeira vinculada à educação deverão ser informados somente no RREO do último bimestre do exercício  
 5 Nos cinco primeiros bimestres do exercício o acompanhamento será feito com base na despesa liquidada. No último bimestre do exercício, o valor deverá corresponder ao total da despesa empenhada.  
 6 As linhas representam áreas de atuação e não correspondem exatamente às subfunções da Função Educação. As despesas classificadas nas demais subfunções típicas e nas subfunções atípicas deverão ser rateadas para essas áreas de atuação.  
 7 Valor inscrito em RPNP sem disponibilidade de caixa, que não deve ser considerado na apuração dos indicadores e limites  
 8 Controle da execução de restos a pagar considerados no cumprimento do limite mínimo dos exercícios anteriores.

Laurindo Nazário da Silva  
Prefeito  
CPF nº 114.370.655-20

Macio Nei Cunha dos Santos  
Secretário de Finanças  
CPF nº 002.999.385-73

Raimundo Nonato Pereira da Silva  
Contador  
CRC 022.137-0/O







**PREFEITURA MUNICIPAL DE GAVIAO**  
RELATÓRIO RESUMIDO DA EXECUÇÃO ORÇAMENTÁRIA  
DEMONSTRATIVO DAS RECEITAS DE OPERAÇÕES DE CRÉDITO E DESPESAS DE CAPITAL  
ORÇAMENTOS FISCAL E DA SEGURIDADE SOCIAL  
JANEIRO A OUTUBRO 2021 / BIMESTRE SETEMBRO - OUTUBRO

RREO - ANEXO 9 (LRF, art. 53, § 1º, inciso I)

Em Reais

| <u>RECEITAS</u>                       | PREVISÃO ATUALIZADA (a) | RECEITAS REALIZADAS (b) | SALDO NÃO REALIZADO (c) = (a-b) |
|---------------------------------------|-------------------------|-------------------------|---------------------------------|
| RECEITAS DE OPERAÇÕES DE CRÉDITO* (I) | 43.381,58               | 0,00                    | 43.381,58                       |

| <u>DESPESAS</u>  | DOTAÇÃO ATUALIZADA (d) | DESPESAS EMPENHADAS (e) | DESPESAS LIQUIDADAS | DESPESAS INSCRITAS EM RESTOS A PAGAR NÃO PROCESSADOS | SALDO NÃO EXECUTADO (f)=(d-e) |
|--|------------------------|-------------------------|---------------------|--|-------------------------------|
| DESPESAS DE CAPITAL  | 2.205.295,36           | 1.017.153,67            | 756.636,28          | -  | 1.188.141,69                  |
| (-) Incentivos Fiscais a Contribuinte                              | 0,00                   | 0,00                    | 0,00                | -  | 0,00                          |
| (-) Incentivos Fiscais a Contribuinte por Instituições Financeiras | 0,00                   | 0,00                    | 0,00                | -  | 0,00                          |
| DESPESA DE CAPITAL LÍQUIDA (II)                                    | 2.205.295,36           | 1.017.153,67            | 756.636,28          | -  | 1.188.141,69                  |
| <b>RESULTADO PARA APURAÇÃO DA REGRA DE OURO (III) = (I-II)</b>     | (2.161.913,78)         | (1.017.153,67)          | -                   | -  | (1.144.760,11)                |

FONTE: Sistema de Contabilidade Pública, Unidade Responsável: PREFEITURA MUNICIPAL DE GAVIÃO

Nota: \* Operações de Crédito descritos na CF, Art. 167, inciso III

Laurindo Nazário da Silva  
Prefeito  
CPF nº 114.370.655-20

Macio Nei Cunha dos Santos  
Secretário de Finanças  
CPF nº 002.999.385-73

Raimundo Nonato Pereira da Silva  
Contador  
CRC 022.137-0/O





**PREFEITURA MUNICIPAL DE GAVIAO**  
RELATÓRIO RESUMIDO DA EXECUÇÃO ORÇAMENTÁRIA  
DEMONSTRAÇÃO DA PROJ. ATUARIAL DO REG. PRÓPRIO DE PREVIDÊNCIA SOCIAL  
ORÇAMENTOS FISCAL E DA SEGURIDADE SOCIAL  
2020 à 2094

RREO – ANEXO 10 (LRF, art. 53, § 1º, inciso II)

Em Reais

| PLANO PREVIDENCIÁRIO |                                    |                                    |  |  |
|----------------------|------------------------------------|------------------------------------|--|--|
| EXERCÍCIO            | RECEITAS<br>PREVIDENCIÁRIAS<br>(a) | DESPESAS<br>PREVIDENCIÁRIAS<br>(b) | RESULTADO<br>PREVIDENCIÁRIO<br>(c) = (a-b) | SALDO FINANCEIRO<br>DO EXERCÍCIO<br>(d) = ("d" exercício anterior) + (c) |
| 2021                 | 0,00                               | 0,00                               | 0,00                                       | 0,00   |
| 2022                 | 0,00                               | 0,00                               | 0,00                                       | 0,00   |
| 2023                 | 0,00                               | 0,00                               | 0,00                                       | 0,00   |
| 2024                 | 0,00                               | 0,00                               | 0,00                                       | 0,00   |
| 2025                 | 0,00                               | 0,00                               | 0,00                                       | 0,00   |
| 2026                 | 0,00                               | 0,00                               | 0,00                                       | 0,00   |
| 2027                 | 0,00                               | 0,00                               | 0,00                                       | 0,00   |
| 2028                 | 0,00                               | 0,00                               | 0,00                                       | 0,00   |
| 2029                 | 0,00                               | 0,00                               | 0,00                                       | 0,00   |
| 2030                 | 0,00                               | 0,00                               | 0,00                                       | 0,00   |
| 2031                 | 0,00                               | 0,00                               | 0,00                                       | 0,00   |
| 2032                 | 0,00                               | 0,00                               | 0,00                                       | 0,00   |
| 2033                 | 0,00                               | 0,00                               | 0,00                                       | 0,00   |
| 2034                 | 0,00                               | 0,00                               | 0,00                                       | 0,00   |
| 2035                 | 0,00                               | 0,00                               | 0,00                                       | 0,00   |
| 2036                 | 0,00                               | 0,00                               | 0,00                                       | 0,00   |
| 2037                 | 0,00                               | 0,00                               | 0,00                                       | 0,00   |
| 2038                 | 0,00                               | 0,00                               | 0,00                                       | 0,00   |
| 2039                 | 0,00                               | 0,00                               | 0,00                                       | 0,00   |
| 2040                 | 0,00                               | 0,00                               | 0,00                                       | 0,00   |
| 2041                 | 0,00                               | 0,00                               | 0,00                                       | 0,00   |
| 2042                 | 0,00                               | 0,00                               | 0,00                                       | 0,00   |
| 2043                 | 0,00                               | 0,00                               | 0,00                                       | 0,00   |
| 2044                 | 0,00                               | 0,00                               | 0,00                                       | 0,00   |
| 2045                 | 0,00                               | 0,00                               | 0,00                                       | 0,00   |
| 2046                 | 0,00                               | 0,00                               | 0,00                                       | 0,00   |
| 2047                 | 0,00                               | 0,00                               | 0,00                                       | 0,00   |
| 2048                 | 0,00                               | 0,00                               | 0,00                                       | 0,00   |
| 2049                 | 0,00                               | 0,00                               | 0,00                                       | 0,00   |
| 2050                 | 0,00                               | 0,00                               | 0,00                                       | 0,00   |
| 2051                 | 0,00                               | 0,00                               | 0,00                                       | 0,00   |
| 2052                 | 0,00                               | 0,00                               | 0,00                                       | 0,00   |
| 2053                 | 0,00                               | 0,00                               | 0,00                                       | 0,00   |
| 2054                 | 0,00                               | 0,00                               | 0,00                                       | 0,00   |
| 2055                 | 0,00                               | 0,00                               | 0,00                                       | 0,00   |
| 2056                 | 0,00                               | 0,00                               | 0,00                                       | 0,00   |
| 2057                 | 0,00                               | 0,00                               | 0,00                                       | 0,00   |
| 2058                 | 0,00                               | 0,00                               | 0,00                                       | 0,00   |
| 2059                 | 0,00                               | 0,00                               | 0,00                                       | 0,00   |
| 2060                 | 0,00                               | 0,00                               | 0,00                                       | 0,00   |
| 2061                 | 0,00                               | 0,00                               | 0,00                                       | 0,00   |
| 2062                 | 0,00                               | 0,00                               | 0,00                                       | 0,00   |
| 2063                 | 0,00                               | 0,00                               | 0,00                                       | 0,00   |
| 2064                 | 0,00                               | 0,00                               | 0,00                                       | 0,00   |
| 2065                 | 0,00                               | 0,00                               | 0,00                                       | 0,00   |
| 2066                 | 0,00                               | 0,00                               | 0,00                                       | 0,00   |

CERTIFICAÇÃO DIGITAL SOBRE O CÓDIGO DE CONTROLE: 2021PM.GAVIÃO - ICP - Controle Pessoal 202187891111UJHGBFTY

Este documento foi assinado digitalmente por certificação ICP-BRASIL / Versão eletrônica disponível pelo portal www.indap.org.br





**PREFEITURA MUNICIPAL DE GAVIAO**  
RELATÓRIO RESUMIDO DA EXECUÇÃO ORÇAMENTÁRIA  
DEMONSTRAÇÃO DA PROJ. ATUARIAL DO REG. PRÓPRIO DE PREVIDÊNCIA SOCIAL  
ORÇAMENTOS FISCAL E DA SEGURIDADE SOCIAL  
2020 à 2094

RREO – ANEXO 10 (LRF, art. 53, § 1º, inciso II)

Em Reais

| PLANO PREVIDENCIÁRIO |                              |                              |                                      |  |
|----------------------|------------------------------|------------------------------|--------------------------------------|--|
| EXERCÍCIO            | RECEITAS PREVIDENCIÁRIAS (a) | DESPESAS PREVIDENCIÁRIAS (b) | RESULTADO PREVIDENCIÁRIO (c) = (a-b) | SALDO FINANCEIRO DO EXERCÍCIO (d) = ("d" exercício anterior) + (c) |
| 2067                 | 0,00                         | 0,00                         | 0,00                                 | 0,00   |
| 2068                 | 0,00                         | 0,00                         | 0,00                                 | 0,00   |
| 2069                 | 0,00                         | 0,00                         | 0,00                                 | 0,00   |
| 2070                 | 0,00                         | 0,00                         | 0,00                                 | 0,00   |
| 2071                 | 0,00                         | 0,00                         | 0,00                                 | 0,00   |
| 2072                 | 0,00                         | 0,00                         | 0,00                                 | 0,00   |
| 2073                 | 0,00                         | 0,00                         | 0,00                                 | 0,00   |
| 2074                 | 0,00                         | 0,00                         | 0,00                                 | 0,00   |
| 2075                 | 0,00                         | 0,00                         | 0,00                                 | 0,00   |
| 2076                 | 0,00                         | 0,00                         | 0,00                                 | 0,00   |
| 2077                 | 0,00                         | 0,00                         | 0,00                                 | 0,00   |
| 2078                 | 0,00                         | 0,00                         | 0,00                                 | 0,00   |
| 2079                 | 0,00                         | 0,00                         | 0,00                                 | 0,00   |
| 2080                 | 0,00                         | 0,00                         | 0,00                                 | 0,00   |
| 2081                 | 0,00                         | 0,00                         | 0,00                                 | 0,00   |
| 2082                 | 0,00                         | 0,00                         | 0,00                                 | 0,00   |
| 2083                 | 0,00                         | 0,00                         | 0,00                                 | 0,00   |
| 2084                 | 0,00                         | 0,00                         | 0,00                                 | 0,00   |
| 2085                 | 0,00                         | 0,00                         | 0,00                                 | 0,00   |
| 2086                 | 0,00                         | 0,00                         | 0,00                                 | 0,00   |
| 2087                 | 0,00                         | 0,00                         | 0,00                                 | 0,00   |
| 2088                 | 0,00                         | 0,00                         | 0,00                                 | 0,00   |
| 2089                 | 0,00                         | 0,00                         | 0,00                                 | 0,00   |
| 2090                 | 0,00                         | 0,00                         | 0,00                                 | 0,00   |
| 2091                 | 0,00                         | 0,00                         | 0,00                                 | 0,00   |
| 2092                 | 0,00                         | 0,00                         | 0,00                                 | 0,00   |
| 2093                 | 0,00                         | 0,00                         | 0,00                                 | 0,00   |
| 2094                 | 0,00                         | 0,00                         | 0,00                                 | 0,00   |
| 2095                 | 0,00                         | 0,00                         | 0,00                                 | 0,00   |
| 2096                 | 0,00                         | 0,00                         | 0,00                                 | 0,00   |

| PLANO FINANCEIRO |                              |                              |                                      |  |
|------------------|------------------------------|------------------------------|--------------------------------------|--|
| EXERCÍCIO        | RECEITAS PREVIDENCIÁRIAS (a) | DESPESAS PREVIDENCIÁRIAS (b) | RESULTADO PREVIDENCIÁRIO (c) = (a-b) | SALDO FINANCEIRO DO EXERCÍCIO (d) = ("d" exercício anterior) + (c) |
|                  |                              |                              |                                      |  |

FONTE: Sistema de Contabilidade Pública, Unidade Responsável: PREFEITURA MUNICIPAL DE GAVIAO

CERTIFICAÇÃO DIGITAL SOBRE O CÓDIGO DE CONTROLE: 2021PM.GAVIÃO - ICP - Controle Pessoal 202187891111UJHGBFTY

Este documento foi assinado digitalmente por certificação ICP-BRASIL / Versão eletrônica disponível pelo portal www.indap.org.br





**PREFEITURA MUNICIPAL DE GAVIAO**  
RELATÓRIO RESUMIDO DA EXECUÇÃO ORÇAMENTÁRIA  
DEMONSTRATIVO DA RECEITA DE ALIENAÇÃO DE ATIVOS E APLICAÇÃO DOS RECURSOS  
ORÇAMENTOS FISCAL E DA SEGURIDADE SOCIAL  
JANEIRO A OUTUBRO 2021 / BIMESTRE SETEMBRO - OUTUBRO

RREO - ANEXO 11 (LRF, art. 53, § 1º, inciso III)

Em reais

| <b>RECEITAS</b>                      | PREVISÃO ATUALIZADA (a) | RECEITAS REALIZADAS (b) | SALDO (c) = (a-b) |
|--------------------------------------|-------------------------|-------------------------|-------------------|
| RECEITAS DE ALIENAÇÃO DE ATIVOS (I)  | 35.185,08               | 0,00                    | 35.185,08         |
| Receita de Alienação de Bens Móveis  | 23.948,89               | 0,00                    | 23.948,89         |
| Receita de Alienação de Bens Imóveis | 11.236,19               | 0,00                    | 11.236,19         |

| <b>DESPESAS</b>                                    | DOTAÇÃO ATUALIZADA (d) | DESPESAS EMPENHADAS (e) | DESPESAS LIQUIDADAS | DESPESAS PAGAS (f) | DESPESAS INSCRITAS EM RESTOS A PAGAR NÃO PROCESSADOS | PAGAMENTO DE RESTOS A PAGAR (g) | SALDO (h) = (d-e) |
|--|------------------------|-------------------------|---------------------|--------------------|--|---------------------------------|-------------------|
| APLICAÇÃO DOS RECURSOS DA ALIENAÇÃO DE ATIVOS (II) | 0,00                   | 0,00                    | 0,00                | 0,00               | 0,00   | 0,00                            | 0,00              |
| Despesas de Capital                                | 0,00                   | 0,00                    | 0,00                | 0,00               | 0,00   | 0,00                            | 0,00              |
| Investimentos                                      | 0,00                   | 0,00                    | 0,00                | 0,00               | 0,00   | 0,00                            | 0,00              |
| Inversões Financeiras                              | 0,00                   | 0,00                    | 0,00                | 0,00               | 0,00   | 0,00                            | 0,00              |
| Amortização da Dívida                              | 0,00                   | 0,00                    | 0,00                | 0,00               | 0,00   | 0,00                            | 0,00              |
| Despesas Correntes dos Regimes de Previdência      | 0,00                   | 0,00                    | 0,00                | 0,00               | 0,00   | 0,00                            | 0,00              |
| Regime Próprio dos Servidores Público              | 0,00                   | 0,00                    | 0,00                | 0,00               | 0,00   | 0,00                            | 0,00              |

| <b>SALDO FINANCEIRO A APLICAR</b> | 2020 (i) | 2021 (j) = (Ib - (II f + II g)) | SALDO ATUAL (k) = (III i + III j) |
|-----------------------------------|----------|---------------------------------|-----------------------------------|
| VALOR (III)                       | 0,00     | 0,00                            | 0,00                              |

FONTE: Sistema de Contabilidade Pública, Unidade Responsável: PREFEITURA MUNICIPAL DE GAVIAO

Laurindo Nazário da Silva  
Prefeito  
CPF nº 114.370.655-20

Macio Nei Cunha dos Santos  
Secretário de Finanças  
CPF nº 002.999.385-73

Raimundo Nonato Pereira da Silva  
Contador  
CRC 022.137-0/O





**PREFEITURA MUNICIPAL DE GAVIAO**  
RELATÓRIO RESUMIDO DA EXECUÇÃO ORÇAMENTÁRIA  
DEMONSTRATIVO DAS RECEITAS E DESPESAS COM AÇÕES E SERVIÇOS PÚBLICOS DE SAÚDE  
ORÇAMENTOS FISCAL E DA SEGURIDADE SOCIAL  
JANEIRO A OUTUBRO 2021 / BIMESTRE SETEMBRO - OUTUBRO

RREO - ANEXO 12 (LC 141/2012, art. 35)

R\$ 1,00

| RECEITAS RESULTANTES DE IMPOSTOS E TRANSFERÊNCIAS CONSTITUCIONAIS LEGAIS                            | PREVISÃO INICIAL     | PREVISÃO ATUALIZADA (a) | RECEITAS REALIZADAS  |               |
|---|----------------------|-------------------------|----------------------|---------------|
|   |                      |                         | Até o Bimestre (b)   | % (b/a) x 100 |
| <b>RECEITA DE IMPOSTOS(I)</b>   | 397.246,44           | 397.246,44              | 176.292,77           | 44,38         |
| Receita Resultante do Imposto Predial e Territorial Urbano - IPTU                                   | 76.432,55            | 76.432,55               | 10.541,16            | 13,79         |
| IPTU  | 58.360,98            | 58.360,98               | 3.030,25             | 5,19          |
| Multas, Juros de Mora, Dívida Ativa e Outros Encargos do IPTU                                       | 18.071,57            | 18.071,57               | 7.510,91             | 41,56         |
| Receita Resultante do Imposto sobre Transmissão Inter Vivos - ITBI                                  | 16.764,39            | 16.764,39               | 11.815,40            | 70,48         |
| ITBI  | 16.764,39            | 16.764,39               | 11.815,40            | 70,48         |
| Multas, Juros de Mora, Dívida Ativa e Outros Encargos do ITBI                                       | 0,00                 | 0,00                    | 0,00                 | 0,00          |
| Receita Resultante do Imposto sobre Serviços de Qualquer Natureza - ISS                             | 195.186,24           | 195.186,24              | 82.043,35            | 42,03         |
| ISS   | 193.989,60           | 193.989,60              | 82.043,35            | 42,29         |
| Multas, Juros de Mora, Dívida Ativa e Outros Encargos do ISS  | 1.196,64             | 1.196,64                | 0,00                 | 0,00          |
| Receita Resultante do Imposto sobre a Renda e Proventos de Qualquer Natureza Retido na Fonte - IRRF | 108.863,26           | 108.863,26              | 71.892,86            | 66,04         |
| <b>RECEITA DE TRANSFERÊNCIAS CONSTITUCIONAIS E LEGAIS (II)</b>                                      | 12.205.976,15        | 12.205.976,15           | 11.332.420,50        | 92,84         |
| Cota-Parte FPM  | 10.145.408,84        | 10.145.408,84           | 9.457.397,94         | 93,22         |
| Cota-Parte ITR  | 1.122,95             | 1.122,95                | 1.982,33             | 176,53        |
| Cota-Parte IPVA   | 100.538,29           | 100.538,29              | 70.330,18            | 69,95         |
| Cota-Parte ICMS   | 1.916.316,54         | 1.916.316,54            | 1.788.601,72         | 93,34         |
| Cota-Parte IPI-Exportação   | 36.805,32            | 36.805,32               | 14.108,33            | 38,33         |
| Compensações Financeiras Provenientes de Impostos e Transferências Constitucionais                  | 5.784,21             | 5.784,21                | 0,00                 | 0,00          |
| Desoneração ICMS - LC 87/1996   | 5.784,21             | 5.784,21                | 0,00                 | 0,00          |
| Outras  | 0,00                 | 0,00                    | 0,00                 | 0,00          |
| <b>TOTAL DAS RECEITAS RESULTANTES DE IMPOSTOS E TRANSFERÊNCIAS CONSTITUCIONAIS E LEGAIS</b>         | <b>12.603.222,59</b> | <b>12.603.222,59</b>    | <b>11.508.713,27</b> | <b>91,32</b>  |

| DESPESAS COM AÇÕES E SERVIÇOS PÚBLICOS DE SAÚDE (ASPS) - POR SUBFUNÇÃO E CATEGORIA | DOTAÇÃO INICIAL     | DOTAÇÃO ATUALIZADA (c) | DESPESAS EMPENHADAS |               | DESPESAS LIQUIDADAS |               | DESPESAS PAGAS      |               | Inscritas em Restos a Pagar (g) |
|--|---------------------|------------------------|---------------------|---------------|---------------------|---------------|---------------------|---------------|---------------------------------|
|  |                     |                        | Até o Bimestre (d)  | % (d/c) x 100 | Até o Bimestre (e)  | % (e/c) x 100 | Até o Bimestre (f)  | % (f/c) x 100 |                                 |
| <b>ATENÇÃO BÁSICA (IV)</b>   | 1.578.570,65        | 1.856.989,36           | 1.847.278,53        | 199,32        | 1.681.556,45        | 189,67        | 1.660.420,45        | 188,50        | 165.722,08                      |
| Despesas Correntes   | 1.501.822,72        | 1.803.304,49           | 1.793.673,45        | 99,47         | 1.628.205,65        | 90,29         | 1.607.069,65        | 89,12         | 165.467,80                      |
| Despesas de Capital  | 76.747,93           | 53.684,87              | 53.605,08           | 99,85         | 53.350,80           | 99,38         | 53.350,80           | 99,38         | 254,28                          |
| <b>ASSISTÊNCIA HOSPITALAR E AMBULATORIAL (V)</b>                                   | 453.447,59          | 98.696,58              | 98.616,00           | 99,92         | 55.009,79           | 55,74         | 55.009,79           | 55,74         | 43.606,21                       |
| Despesas Correntes   | 369.322,45          | 98.696,58              | 98.616,00           | 99,92         | 55.009,79           | 55,74         | 55.009,79           | 55,74         | 43.606,21                       |
| Despesas de Capital  | 84.125,14           | 0,00                   | 0,00                | 0,00          | 0,00                | 0,00          | 0,00                | 0,00          | 0,00                            |
| <b>SUPORTE PROFILÁTICO E TERAPÊUTICO (VI)</b>                                      | 0,00                | 0,00                   | 0,00                | 0,00          | 0,00                | 0,00          | 0,00                | 0,00          | 0,00                            |
| Despesas Correntes   | 0,00                | 0,00                   | 0,00                | 0,00          | 0,00                | 0,00          | 0,00                | 0,00          | 0,00                            |
| Despesas de Capital  | 0,00                | 0,00                   | 0,00                | 0,00          | 0,00                | 0,00          | 0,00                | 0,00          | 0,00                            |
| <b>VIGILÂNCIA SANITÁRIA (VII)</b>  | 0,00                | 0,00                   | 0,00                | 0,00          | 0,00                | 0,00          | 0,00                | 0,00          | 0,00                            |
| Despesas Correntes   | 0,00                | 0,00                   | 0,00                | 0,00          | 0,00                | 0,00          | 0,00                | 0,00          | 0,00                            |
| Despesas de Capital  | 0,00                | 0,00                   | 0,00                | 0,00          | 0,00                | 0,00          | 0,00                | 0,00          | 0,00                            |
| <b>VIGILÂNCIA EPIDEMIOLÓGICA (VIII)</b>  | 0,00                | 0,00                   | 0,00                | 0,00          | 0,00                | 0,00          | 0,00                | 0,00          | 0,00                            |
| Despesas Correntes   | 0,00                | 0,00                   | 0,00                | 0,00          | 0,00                | 0,00          | 0,00                | 0,00          | 0,00                            |
| Despesas de Capital  | 0,00                | 0,00                   | 0,00                | 0,00          | 0,00                | 0,00          | 0,00                | 0,00          | 0,00                            |
| <b>ALIMENTAÇÃO E NUTRIÇÃO (IX)</b>   | 0,00                | 0,00                   | 0,00                | 0,00          | 0,00                | 0,00          | 0,00                | 0,00          | 0,00                            |
| Despesas Correntes   | 0,00                | 0,00                   | 0,00                | 0,00          | 0,00                | 0,00          | 0,00                | 0,00          | 0,00                            |
| Despesas de Capital  | 0,00                | 0,00                   | 0,00                | 0,00          | 0,00                | 0,00          | 0,00                | 0,00          | 0,00                            |
| <b>OUTRAS SUBFUNÇÕES (X)</b>   | 0,00                | 0,00                   | 0,00                | 0,00          | 0,00                | 0,00          | 0,00                | 0,00          | 0,00                            |
| Despesas Correntes   | 0,00                | 0,00                   | 0,00                | 0,00          | 0,00                | 0,00          | 0,00                | 0,00          | 0,00                            |
| Despesas de Capital  | 0,00                | 0,00                   | 0,00                | 0,00          | 0,00                | 0,00          | 0,00                | 0,00          | 0,00                            |
| <b>TOTAL (XI) = (IV + V + VI + VII + VIII + IX + X)</b>                            | <b>2.032.018,24</b> | <b>1.955.685,94</b>    | <b>1.945.894,53</b> | <b>99,50</b>  | <b>1.736.566,24</b> | <b>88,79</b>  | <b>1.715.430,24</b> | <b>87,71</b>  | <b>209.328,29</b>               |

| APURAÇÃO DO CUMPRIMENTO DO LIMITE MÍNIMO PARA APLICAÇÃO EM ASPS   | DESPESAS EMPENHADAS | DESPESAS LIQUIDADAS | DESPESAS PAGAS      |
|---|---------------------|---------------------|---------------------|
|   | (d)                 | (e)                 | (f)                 |
| Total das Despesas com ASPS (XII) = (XI)  | 1.945.894,53        | 1.736.566,24        | 1.715.430,24        |
| (-) Restos a Pagar Não Processados Inscritos Indevidamente no Exercício sem Disponibilidade Financeira (XIII)     | 0,00                | 0,00                | 0,00                |
| (-) Despesas Custeadas com Recursos Vinculados à Parcela do Percentual Mínimo que não foi Aplicada em ASPS em Ex: | 0,00                | 0,00                | 0,00                |
| (-) Despesas Custeadas com Disponibilidade de Caixa Vinculada aos Restos a Pagar Cancelados (XV)                  | 0,00                | 0,00                | 0,00                |
| <b>(=) VALOR APLICADO EM ASPS (XVI) = (XII - XIII - XIV - XV)</b>   | <b>1.945.894,53</b> | <b>1.736.566,24</b> | <b>1.715.430,24</b> |
| Despesa Mínima a ser Aplicada em ASPS (XVII)=(III) x 15%(LC 141/2012)   |                     | 1.726.306,99        |                     |
| Despesa Mínima a ser Aplicada em ASPS (XVII)=(III) x %(Lei Orgânica Municipal)                                    |                     | 0,00                |                     |
| Diferença entre o Valor Aplicado e a Despesa Mínima a ser Aplicada (XVIII)=(XVI)(d ou e) - XVII)                  | 219.587,54          | 10.259,25           | 0,00                |
| Limite não Cumprido (XIV)=(XVIII)   | -10.876,75          | 0,00                | 0,00                |
| <b>PERCENTUAL DA RECEITA DE IMPOSTOS E TRANSFERÊNCIAS CONSTITUCIONAIS E LEGAIS APLICADO EM AS</b>                 | <b>16,91</b>        | <b>15,08</b>        | <b>14,90</b>        |

Este documento foi assinado digitalmente por certificação ICP-BRASIL / Versão eletrônica disponível pelo portal www.indap.org.br

CERTIFICAÇÃO DIGITAL SOBRE O CÓDIGO DE CONTROLE: 2021PM.GAVIÃO - ICP - Controle Pessoal 202187891111UJHGBFTY





| CONTROLE DO VALOR REFERENTE AO PERCENTUAL MÍNIMO NÃO CUMPRIDO EM EXERCÍCIOS ANTERIORES<br>PARA FINS DE APLICAÇÃO DOS RECURSOS VINCULADOS CONFORME ARTIGOS 25 E 26 DA LC141/2012 | LIMITE NÃO CUMPRIDO                          |   |                   |              |   |
|---|--|---|-------------------|--------------|---|
|   | Saldo Inicial<br>(no exercício atual)<br>(h) | Despesas Custeadas no Exercício de Referência |                   |              | Saldo Final<br>(não aplicado)<br>(l)=(h-(i ou j)) |
|   |  | Empenhadas<br>(i)                             | Liquidadas<br>(j) | Pagas<br>(k) |   |
| Diferença de limite não cumprido em 2021  | 0,00   | 0,00  | 0,00              | 0,00         | 0,00  |
| Diferença de limite não cumprido em 2020  | 0,00   | 0,00  | 0,00              | 0,00         | 0,00  |
| Diferença de limite não cumprido em Exercícios Anteriores   | 0,00   | 0,00  | 0,00              | 0,00         | 0,00  |
| <b>TOTAL DA DIFERENÇA DE LIMITE NÃO CUMPRIDO EM EXERCÍCIOS ANTERIORES (XX)</b>  | <b>0,00</b>                                  | <b>0,00</b>                                   | <b>0,00</b>       | <b>0,00</b>  | <b>0,00</b>                                       |

| EXECUÇÃO DE RESTOS A PAGAR   |   |   |  |                                       |   |   |                       |                         |  |  |
|--|---|---|--|---------------------------------------|---|---|-----------------------|-------------------------|--|--|
| EXERCÍCIO DO EMPENHO   | Valor Mínimo para aplicação em ASPS (m) | Valor aplicado em ASPS no exercício (n) | Valor aplicado além do limite mínimo (o)=(m-n), se <0, então (o)=0 | Total inscrito em RP no exercício (p) | RPNP inscritos indevidamente no Exercício sem Disponibilidade Financeira (q)=(XIII d) | Valor inscrito em RP considerado no Limite (r)=(p-(o+q)) se <0, então (r)=0 | Total de RP pagos (s) | Total de RP a pagar (t) | Total de RP cancelados ou prescritos (u) | Diferença entre o valor aplicado além do limite e o total de RP cancelados (v)=(o+q)-u |
| Empenhos de 2021   | 1.726.306,99                            | 1.736.566,24                            | 0,00   | 1.945.894,53                          | 0,00  | 0,00  | 1.715.430,24          | 230.464,29              | 0,00                                     | 0,00   |
| Empenhos de 2020   | 1.647.268,33                            | 2.233.440,06                            | 0,00   | 4.906,97                              | 0,00  | 0,00  | 4.906,97              | 0,00                    | 0,00                                     | 0,00   |
| Empenhos de 2019   | 1.721.150,75                            | 2.176.841,03                            | 0,00   | 103,50                                | 0,00  | 0,00  | 103,50                | 0,00                    | 0,00                                     | 0,00   |
| Empenhos de 2018   | 1.602.419,47                            | 1.989.403,31                            | 0,00   | 194,51                                | 0,00  | 0,00  | 194,51                | 0,00                    | 0,00                                     | 0,00   |
| Empenhos de 2017 e anteriores  | 0,00                                    | 0,00                                    | 0,00   | 41.680,03                             | 0,00  | 0,00  | 41.680,03             | 0,00                    | 0,00                                     | 0,00   |
| <b>TOTAL DOS RESTOS A PAGAR CANCELADOS OU PRESCRITOS ATÉ O FINAL DO EXERCÍCIO ATUAL QUE AFETARAM O CUMPRIMENTO DO LIMITE (XXI)</b>       |   |   |  |                                       |   |   |                       |                         |  | <b>0,00</b>  |
| <b>TOTAL DOS RESTOS A PAGAR CANCELADOS OU PRESCRITOS ATÉ O FINAL DO EXERCÍCIO ANTERIOR QUE AFETARAM O CUMPRIMENTO DO LIMITE (XXII)</b>   |   |   |  |                                       |   |   |                       |                         |  | <b>0,00</b>  |
| <b>TOTAL DOS RESTOS A PAGAR CANCELADOS OU PRESCRITOS NO EXERCÍCIO ANTERIOR QUE AFETARAM O CUMPRIMENTO DO LIMITE (XXIII)=(XXI - XXII)</b> |   |   |  |                                       |   |   |                       |                         |  | <b>0,00</b>  |

| CONTROLE DOS RESTOS A PAGAR CANCELADOS OU PRESCRITOS PARA FINS DE APLICAÇÃO DA DISPONIBILIDADE DE CAIXA CONFORME ARTIGO 24, § 1º e 2º DA LC 141/2012 | RESTOS A PAGAR CANCELADOS OU PRESCRITOS |   |                |             |  |
|--|---|---|----------------|-------------|--|
|  | Saldo Inicial (w)                       | Despesas custeadas no exercício de referência (j) |                |             | Saldo Final (Não Aplicado) (aa)=9w-(x+ouy) |
|  |   | Empenhadas (x)                                    | Liquidadas (y) | Pagas (z)   |  |
| Restos a pagar cancelados ou prescritos em 2021 a serem compensados (XXIV)   | 0,00                                    | 0,00  | 0,00           | 0,00        | 0,00                                       |
| Restos a pagar cancelados ou prescritos em 2020 a serem compensados (XXV)  | 0,00                                    | 0,00  | 0,00           | 0,00        | 0,00                                       |
| Restos a pagar cancelados ou prescritos em exercícios anteriores a serem compensados (XXVI)  | 0,00                                    | 0,00  | 0,00           | 0,00        | 0,00                                       |
| <b>TOTAL DE RESTOS A PAGAR CANCELADOS OU PRESCRITOS A COMPENSAR (XXVII)</b>  | <b>0,00</b>                             | <b>0,00</b>                                       | <b>0,00</b>    | <b>0,00</b> | <b>0,00</b>                                |

| RECEITAS ADICIONAIS PARA O FINANCIAMENTO DA SAÚDE NÃO COMPUTADAS NO CÁLCULO DO MÍNIMO          | PREVISÃO INICIAL    | PREVISÃO ATUALIZADA (a) | RECEITAS REALIZADAS |               |
|--|---------------------|-------------------------|---------------------|---------------|
|  |                     |                         | Até o Bimestre (b)  | % (b/a) x 100 |
|  |                     |                         |                     |               |
| RECEITAS DE TRANSFERÊNCIAS PARA A SAÚDE (XXVIII)   | 1.545.387,74        | 1.545.387,74            | 1.228.831,34        | 79,52         |
| Proveniente da União   | 1.240.824,39        | 1.240.824,39            | 1.154.080,94        | 93,01         |
| Proveniente dos Estados  | 304.563,35          | 304.563,35              | 74.750,40           | 24,54         |
| Proveniente de outros Municípios   | 0,00                | 0,00                    | 0,00                | 0,00          |
| RECEITA DE OPERAÇÕES DE CRÉDITO INTERNAS E EXTERNAS VINCULADAS A SAÚDE (XXIX)                  | 0,00                | 0,00                    | 0,00                | 0,00          |
| OUTRAS RECEITAS (XXX)  | 2.605,61            | 2.605,61                | 10.235,87           | 392,84        |
| <b>TOTAL DE RECEITAS ADICIONAIS PARA FINANCIAMENTO DA SAÚDE (XXXI) = (XXVIII + XXIX + XXX)</b> | <b>1.547.993,35</b> | <b>1.547.993,35</b>     | <b>1.239.067,21</b> | <b>80,04</b>  |

| DESPESAS COM SAÚDE POR SUBFUNÇÕES E CATEGORIA ECONÔMICA NÃO COMPUTADAS NO CÁLCULO DO MÍNIMO | DOTAÇÃO INICIAL     | DOTAÇÃO ATUALIZADA (c) | DESPESAS EMPENHADAS |               | DESPESAS LIQUIDADAS |               | DESPESAS PAGAS      |               | Inscritas em Restos a Pagar não Processados (g) |
|---|---------------------|------------------------|---------------------|---------------|---------------------|---------------|---------------------|---------------|---|
|   |                     |                        | Até o Bimestre (d)  | % (d/c) x 100 | Até o Bimestre (e)  | % (e/c) x 100 | Até o Bimestre (f)  | % (f/c) x 100 |   |
|   |                     |                        |                     |               |                     |               |                     |               |   |
| ATENÇÃO BÁSICA (XXXII)  | 1.186.557,24        | 1.379.133,31           | 1.341.055,48        | 195,69        | 1.196.351,44        | 137,13        | 1.194.106,23        | 136,96        | 144.704,04                                      |
| Despesas Correntes  | 1.076.437,27        | 1.309.404,46           | 1.260.651,46        | 97,80         | 1.163.156,42        | 88,83         | 1.160.911,21        | 88,66         | 117.495,04                                      |
| Despesas de Capital   | 110.119,97          | 69.728,85              | 60.404,02           | 87,89         | 33.195,02           | 48,30         | 33.195,02           | 48,30         | 27.209,00                                       |
| ASSISTÊNCIA HOSPITALAR E AMBULATORIAL (XXXIII)  | 44.823,88           | 271.506,00             | 268.782,34          | 99,00         | 265.413,26          | 97,76         | 265.413,26          | 97,76         | 3.369,08  |
| Despesas Correntes  | 28.156,00           | 271.506,00             | 268.782,34          | 99,00         | 265.413,26          | 97,76         | 265.413,26          | 97,76         | 3.369,08  |
| Despesas de Capital   | 16.667,88           | 0,00                   | 0,00                | 0,00          | 0,00                | 0,00          | 0,00                | 0,00          | 0,00  |
| SUORTE PROFILÁTICO E TERAPÊUTICO (XXXIV)  | 0,00                | 0,00                   | 0,00                | 0,00          | 0,00                | 0,00          | 0,00                | 0,00          | 0,00  |
| Despesas Correntes  | 0,00                | 0,00                   | 0,00                | 0,00          | 0,00                | 0,00          | 0,00                | 0,00          | 0,00  |
| Despesas de Capital   | 0,00                | 0,00                   | 0,00                | 0,00          | 0,00                | 0,00          | 0,00                | 0,00          | 0,00  |
| VIGILÂNCIA SANITÁRIA (XXXV)   | 13.691,09           | 0,00                   | 0,00                | 0,00          | 0,00                | 0,00          | 0,00                | 0,00          | 0,00  |
| Despesas Correntes  | 13.691,09           | 0,00                   | 0,00                | 0,00          | 0,00                | 0,00          | 0,00                | 0,00          | 0,00  |
| Despesas de Capital   | 0,00                | 0,00                   | 0,00                | 0,00          | 0,00                | 0,00          | 0,00                | 0,00          | 0,00  |
| VIGILÂNCIA EPIDEMIOLÓGICA (XXXVI)   | 198.772,71          | 205.386,15             | 192.200,00          | 94,33         | 191.986,90          | 94,23         | 191.986,90          | 94,23         | 213,10  |
| Despesas Correntes  | 197.128,91          | 203.744,35             | 192.200,00          | 94,33         | 191.986,90          | 94,23         | 191.986,90          | 94,23         | 213,10  |
| Despesas de Capital   | 1.643,80            | 1.643,80               | 0,00                | 0,00          | 0,00                | 0,00          | 0,00                | 0,00          | 0,00  |
| ALIMENTAÇÃO E NUTRIÇÃO (XXXVII)   | 0,00                | 0,00                   | 0,00                | 0,00          | 0,00                | 0,00          | 0,00                | 0,00          | 0,00  |
| Despesas Correntes  | 0,00                | 0,00                   | 0,00                | 0,00          | 0,00                | 0,00          | 0,00                | 0,00          | 0,00  |
| Despesas de Capital   | 0,00                | 0,00                   | 0,00                | 0,00          | 0,00                | 0,00          | 0,00                | 0,00          | 0,00  |
| OUTRAS SUBFUNÇÕES (XXXVIII)   | 0,00                | 0,00                   | 0,00                | 0,00          | 0,00                | 0,00          | 0,00                | 0,00          | 0,00  |
| Despesas Correntes  | 0,00                | 0,00                   | 0,00                | 0,00          | 0,00                | 0,00          | 0,00                | 0,00          | 0,00  |
| Despesas de Capital   | 0,00                | 0,00                   | 0,00                | 0,00          | 0,00                | 0,00          | 0,00                | 0,00          | 0,00  |
| <b>TOTAL (XXXIX) = (XXXII + XXXIII + XXXIV + XXXV + XXXVI + XXXVII + XXXVIII)</b>           | <b>1.443.844,92</b> | <b>1.855.027,46</b>    | <b>1.802.037,82</b> | <b>97,14</b>  | <b>1.653.751,60</b> | <b>89,14</b>  | <b>1.651.506,39</b> | <b>89,02</b>  | <b>148.286,22</b>                               |





| DESPESAS TOTAIS COM SAÚDE EXECUTADAS COM RECURSOS PRÓPRIOS E COM RECURSOS TRANSFERIDOS DE OUTROS | DOTAÇÃO INICIAL     | DOTAÇÃO ATUALIZADA (c) | DESPESAS EMPENHADAS |               | DESPESAS LIQUIDADAS |               | DESPESAS PAGAS      |               | Inscritas em Restos a Pagar não Processados (g) |
|--|---------------------|------------------------|---------------------|---------------|---------------------|---------------|---------------------|---------------|---|
|  |                     |                        | Até o Bimestre (d)  | % (d/c) x 100 | Até o Bimestre (e)  | % (e/c) x 100 | Até o Bimestre (f)  | % (f/c) x 100 |   |
| ATENÇÃO BÁSICA (XL) = (IV + XXXII)   | 2.765.127,89        | 3.235.122,67           | 3.188.334,01        | 98,55         | 2.877.907,89        | 88,95         | 2.854.526,68        | 88,23         | 310.426,12                                      |
| ASSISTÊNCIA HOSPITALAR E AMBULATORIAL (XLI) = (V + XXXIII)                                       | 498.271,47          | 370.202,58             | 367.398,34          | 99,24         | 320.423,05          | 86,55         | 320.423,05          | 86,55         | 46.975,29                                       |
| SUORTE PROFILÁTICO E TERAPÊUTICO (XLII) = (VI + XXXIV)   | 0,00                | 0,00                   | 0,00                | 0,00          | 0,00                | 0,00          | 0,00                | 0,00          | 0,00  |
| VIGILÂNCIA SANITÁRIA (XLIII) = (VII + XXXV)  | 13.691,09           | 0,00                   | 0,00                | 0,00          | 0,00                | 0,00          | 0,00                | 0,00          | 0,00  |
| VIGILÂNCIA EPIDEMIOLÓGICA (XLIV) = (VIII + XXXVI)  | 198.772,71          | 205.388,15             | 192.200,00          | 93,58         | 191.986,90          | 93,47         | 191.986,90          | 93,47         | 213,10  |
| ALIMENTAÇÃO E NUTRIÇÃO (XLV) = (XIX + XXXVII)  | 0,00                | 0,00                   | 0,00                | 0,00          | 0,00                | 0,00          | 0,00                | 0,00          | 0,00  |
| OUTRAS SUBFUNÇÕES (XLVI) = (X + XXXVIII)   | 0,00                | 0,00                   | 0,00                | 0,00          | 0,00                | 0,00          | 0,00                | 0,00          | 0,00  |
| <b>TOTAL DAS DESPESAS COM SAÚDE (XLVII) = (XI + XXXIX)</b>                                       | <b>3.475.863,16</b> | <b>3.810.713,40</b>    | <b>3.747.932,35</b> | <b>98,35</b>  | <b>3.390.317,84</b> | <b>88,96</b>  | <b>3.366.936,63</b> | <b>88,35</b>  | <b>357.614,51</b>                               |
| <b>(-) Despesas executadas com recursos provenientes das transferências de recursos:</b>         | <b>1.443.844,92</b> | <b>1.855.027,46</b>    | <b>1.802.037,82</b> | <b>97,14</b>  | <b>1.653.751,60</b> | <b>89,15</b>  | <b>1.651.506,39</b> | <b>89,03</b>  | <b>148.286,22</b>                               |
| <b>TOTAL DAS DESPESAS EXECUTADAS COM RECURSOS PRÓPRIOS (XLVIII)</b>                              | <b>2.032.018,24</b> | <b>1.955.685,94</b>    | <b>1.945.894,53</b> | <b>99,50</b>  | <b>1.736.566,24</b> | <b>88,79</b>  | <b>1.715.430,24</b> | <b>87,71</b>  | <b>209.328,29</b>                               |

FONTE: Sistema de Contabilidade Pública, Unidade Responsável PREFEITURA MUNICIPAL DE GAVIAO

Laurindo Nazário da Silva  
Prefeito  
CPF nº 114.370.655-20

Macio Nei Cunha dos Santos  
Secretário de Finanças  
CPF nº 002.999.385-73

Raimundo Nonato Pereira da Silva  
Contador  
CRC 022.137-0/O



**PREFEITURA MUNICIPAL DE GAVIÃO**  
RELATÓRIO RESUMIDO DA EXECUÇÃO ORÇAMENTÁRIA  
DEMONSTRATIVO DAS PARCERIAS PÚBLICO - PRIVADAS  
ORÇAMENTOS FISCAL E DA SEGURIDADE SOCIAL  
JANEIRO A OUTUBRO DE 2021 / BIMESTRE SETEMBRO - OUTUBRO

RREO - Anexo 13 (Lei nº 11.079, de 30.12.2004, arts. 22, 25 e 28)


Em reais


| IMPACTOS DAS CONTRATAÇÕES DE PPP  | SALDO TOTAL EM<br>31 DE DEZEMBRO DO<br>EXERCÍCIO ANTERIOR | REGISTROS EFETUADOS EM 2021 |                |
|---|---|-----------------------------|----------------|
|   |   | No bimestre                 | Até o bimestre |
| <b>TOTAL DE ATIVOS</b><br>Ativos Contabilizados na SPE  |   |                             |                |
| <b>TOTAL DE PASSIVOS</b><br>Obrigações decorrentes de Ativos Constituídos pela SPE<br>Provisões de PPP<br>Outros Passivos                     |   |                             |                |
| <b>ATOS POTENCIAIS PASSIVOS</b><br>Obrigações Contratuais<br>Riscos Não Provisionados<br>Garantias Concedidas<br>Outros Passivos Contingentes |   |                             |                |

| DESPESAS DE PPP   | EXERCÍCIO ANTERIOR | EXERCÍCIO CORRENTE | 2022 | 2023 | 2024 | 2025 | 2026 | 2027 | 2028 | 2029 | 2030 |
|---|--------------------|--------------------|------|------|------|------|------|------|------|------|------|
| Do Entre Federado, exacto estatais não dependentes (I) = (I.1 + I.2)          |                    |                    |      |      |      |      |      |      |      |      |      |
| Contratadas (I.1)   |                    |                    |      |      |      |      |      |      |      |      |      |
| A Contratar (I.2)   |                    |                    |      |      |      |      |      |      |      |      |      |
| Das Estatais Não-Dependentes (II) = (II.1 + II.2)                             |                    |                    |      |      |      |      |      |      |      |      |      |
| Contratadas (II.1)  |                    |                    |      |      |      |      |      |      |      |      |      |
| A Contratar (II.2)  |                    |                    |      |      |      |      |      |      |      |      |      |
| <b>TOTAL DAS DESPESAS DE PPP (III) = (I + II)</b>                             |                    |                    |      |      |      |      |      |      |      |      |      |
| <b>RECEITA CORRENTE LÍQUIDA (RCL) (IV)</b>                                    |                    |                    |      |      |      |      |      |      |      |      |      |
| <b>TOTAL DAS DESPESAS CONSIDERADAS PARA O LIMITE (I)</b>                      |                    |                    |      |      |      |      |      |      |      |      |      |
| <b>TOTAL DAS DESPESAS CONSIDERADAS PARA O LIMITE / RCL (%) (V) = (I / IV)</b> |                    |                    |      |      |      |      |      |      |      |      |      |

FONTE: Sistema de Contabilidade Pública, Unidade Responsável: PREFEITURA MUNICIPAL DE GAVIÃO

Nota:

  
Laurindo Nazário da Silva  
Prefeito  
CPF nº 114.370.655-20

  
Macio Nei Cunha dos Santos  
Secretário de Finanças  
CPF nº 002.999.385-73

  
Raimundo Nonato Pereira da Silva  
Contador  
CRC 022.137-0/0







PREFEITURA MUNICIPAL DE GAVIÃO  
DEMONSTRATIVO SIMPLIFICADO DO RELATÓRIO RESUMIDO DA EXECUÇÃO ORÇAMENTÁRIA  
ORÇAMENTOS FISCAL E DA SEGURIDADE SOCIAL  
JANEIRO A OUTUBRO DE 2021 / BIMESTRE SETEMBRO - OUTUBRO

LRF, Art. 48 - Anexo 14

R\$ 1,00

| BALANÇO ORÇAMENTÁRIO   |              | Até o Bimestre                      |                                      |                           |               |
|--|--------------|-------------------------------------|--------------------------------------|---------------------------|---------------|
| <b>RECEITAS</b>  |              |                                     |                                      |                           |               |
| Previsão Inicial   |              |                                     |                                      |                           | 20.574.210,67 |
| Previsão Atualizada  |              |                                     |                                      |                           | 20.574.210,67 |
| Receitas Realizadas  |              |                                     |                                      |                           | 15.771.629,14 |
| Déficit Orçamentário   |              |                                     |                                      |                           | 0,00          |
| Saldos de Exercícios Anteriores (Utilizados para Créditos Adicionais)                          |              |                                     |                                      |                           | 0,00          |
| <b>DESPESAS</b>  |              |                                     |                                      |                           |               |
| Dotação Inicial  |              |                                     |                                      |                           | 20.574.210,67 |
| Créditos Adicionais  |              |                                     |                                      |                           | 0,00          |
| Dotação Atualizada   |              |                                     |                                      |                           | 20.574.210,67 |
| Despesas Empenhadas  |              |                                     |                                      |                           | 15.040.626,44 |
| Despesas Liquidadas  |              |                                     |                                      |                           | 13.094.714,90 |
| Despesas Pagas   |              |                                     |                                      |                           | 12.915.184,25 |
| Superávit Orçamentário   |              |                                     |                                      |                           | 2.676.914,24  |
| <b>DESPESAS POR FUNÇÃO/SUBFUNÇÃO</b>   |              | Até o Bimestre                      |                                      |                           |               |
| Despesas Empenhadas  |              |                                     |                                      |                           | 15.040.626,44 |
| Despesas Liquidadas  |              |                                     |                                      |                           | 13.094.714,90 |
| <b>RECEITA CORRENTE LÍQUIDA - RCL</b>  |              | Até o Bimestre                      |                                      |                           |               |
| Receita Corrente Líquida   |              |                                     |                                      |                           | 19.409.527,38 |
| Receita Corrente Líquida Ajustada para Cálculo dos Limites de Endividamento                    |              |                                     |                                      |                           | 19.409.527,38 |
| Receita Corrente Líquida Ajustada para Cálculo dos Limites de Despesa com Pessoal              |              |                                     |                                      |                           | 19.409.527,38 |
| <b>RECEITAS E DESPESAS DO REGIME PRÓPRIO DE PREVIDÊNCIA DOS SERVIDORES</b>                     |              | Até o Bimestre                      |                                      |                           |               |
| <b>Fundo em Capitalização (PLANO PREVIDENCIÁRIO)</b>   |              |                                     |                                      |                           |               |
| Receitas Previdenciárias Realizadas  |              |                                     |                                      |                           | 0,00          |
| Despesas Previdenciárias Empenhadas  |              |                                     |                                      |                           | 0,00          |
| Despesas Previdenciárias Liquidadas  |              |                                     |                                      |                           | 0,00          |
| Resultado Previdenciário   |              |                                     |                                      |                           | 0,00          |
| <b>Fundo em Repartição (PLANO FINANCEIRO)</b>  |              |                                     |                                      |                           |               |
| Receitas Previdenciárias Realizadas  |              |                                     |                                      |                           | 0,00          |
| Despesas Previdenciárias Empenhadas  |              |                                     |                                      |                           | 0,00          |
| Despesas Previdenciárias Liquidadas  |              |                                     |                                      |                           | 0,00          |
| Resultado Previdenciário   |              |                                     |                                      |                           | 0,00          |
| <b>RESULTADOS PRIMÁRIO E NOMINAL</b>   |              | Meta Fixada no AMF da LDO (a)       | Resultado Apurado Até o Bimestre (b) | % em Relação à Meta (b/a) |               |
| Resultado Primário   |              | 0,00                                | 3.181.977,41                         | 0,00                      |               |
| Resultado Nominal  |              | 0,00                                | 19.507,50                            | 1.950.750,00              |               |
| <b>RESTOS A PAGAR POR PODER E MINISTÉRIO PÚBLICO</b>   |              | Inscrição                           | Cancelamento Até o Bimestre          | Pagamento Até o Bimestre  | Saldo a Pagar |
| <b>RESTOS A PAGAR PROCESSADOS</b>  |              |                                     |                                      |                           |               |
| Poder Executivo  | 108.101,95   | 0,00                                | 99.119,95                            | 8.982,00                  |               |
| Poder Legislativo  | 0,00         | 0,00                                | 0,00                                 | 0,00                      |               |
| Poder Judiciário   | 0,00         | 0,00                                | 0,00                                 | 0,00                      |               |
| Ministério Público   | 0,00         | 0,00                                | 0,00                                 | 0,00                      |               |
| Defensoria Pública   | 0,00         | 0,00                                | 0,00                                 | 0,00                      |               |
| <b>RESTOS A PAGAR NÃO PROCESSADOS</b>  |              |                                     |                                      |                           |               |
| Poder Executivo  | 0,00         | 0,00                                | 0,00                                 | 0,00                      |               |
| Poder Legislativo  | 0,00         | 0,00                                | 0,00                                 | 0,00                      |               |
| Poder Judiciário   | 0,00         | 0,00                                | 0,00                                 | 0,00                      |               |
| Ministério Público   | 0,00         | 0,00                                | 0,00                                 | 0,00                      |               |
| TOTAL  | 108.101,95   | 0,00                                | 99.119,95                            | 8.982,00                  |               |
| <b>DESPESAS COM MANUTENÇÃO E DESENVOLVIMENTO DO ENSINO</b>                                     |              | Valor Apurado Até o Bimestre        | Limites Constitucionais Anuais       |                           |               |
|  |              |                                     | % Mínima a Aplicar no Exercício      | % Aplicado Até o Bimestre |               |
| Mínimo Anual de <18% / 25%> das Receitas de Impostos em Manutenção e Desenvolvimento do Ensino | 4.109.602,92 | 25,00                               |                                      |                           | 34,34         |
| Mínimo Anual de 70% do FUNDEB na Remuneração dos Profissionais da Educação Básica              | 2.943.732,22 | 70,00                               |                                      |                           | 118,54        |
| Percentual de 50% da Complementação da União ao FUNDEB (VAAT) na Educação Infantil             | 0,00         | 50,00                               |                                      |                           | 0,00          |
| Mínimo de 15% da Complementação da União ao FUNDEB (VAAT) em Despesas de Capital               | 0,00         | 15,00                               |                                      |                           | 0,00          |
| <b>RECEITAS DE OPERAÇÕES DE CRÉDITO E DESPESA DE CAPITAL</b>                                   |              | Valor Apurado Até o Bimestre        | Saldo Não Realizado                  |                           |               |
| Receitas de Operações de Crédito   |              | 0,00                                | 43.381,58                            |                           |               |
| Despesa de Capital Líquida   |              | 1.017.153,67                        | 1.188.141,69                         |                           |               |
| <b>PROJEÇÃO ATUARIAL DOS REGIMES DE PREVIDÊNCIA</b>  |              | Exercício                           | 10º Exercício                        | 20º Exercício             | 35º Exercício |
| <b>Plano Previdenciário</b>  |              |                                     |                                      |                           |               |
| Receitas Previdenciárias   | 0,00         | 0,00                                | 0,00                                 | 0,00                      | 0,00          |
| Despesas Previdenciárias   | 0,00         | 0,00                                | 0,00                                 | 0,00                      | 0,00          |
| Resultado Previdenciário   | 0,00         | 0,00                                | 0,00                                 | 0,00                      | 0,00          |
| <b>Plano Financeiro</b>  |              |                                     |                                      |                           |               |
| Receitas Previdenciárias   | 0,00         | 0,00                                | 0,00                                 | 0,00                      | 0,00          |
| Despesas Previdenciárias   | 0,00         | 0,00                                | 0,00                                 | 0,00                      | 0,00          |
| Resultado Previdenciário   | 0,00         | 0,00                                | 0,00                                 | 0,00                      | 0,00          |
| <b>RECEITA DA ALIENAÇÃO DE ATIVOS E APLICAÇÃO DOS RECURSOS</b>                                 |              | Valor Apurado Até o Bimestre        | Saldo a Realizar                     |                           |               |
| Receitas da Alienação de Ativos  |              | 0,00                                | 35.185,08                            |                           |               |
| Aplicação dos Recursos da Alienação de Ativos  |              | 0,00                                | 0,00                                 |                           |               |
| <b>DESPESAS COM AÇÕES E SERVIÇOS PÚBLICOS DE SAÚDE</b>   |              | Valor Apurado Até o Bimestre        | Limite Constitucional Anual          |                           |               |
|  |              |                                     | % Mínima a Aplicar no Exercício      | % Aplicado Até o Bimestre |               |
| Despesas com Ações e Serviços Públicos de Saúde executados com recursos de impostos            | 1.736.566,24 | 15,00                               |                                      |                           | 15,09         |
| <b>DESPESAS DE CARÁTER CONTINUADO DERIVADAS DE PPP</b>   |              | Valor Apurado no Exercício Corrente |                                      |                           |               |
| Total das Despesas Consideradas para o Limite / RCL (%)  |              |                                     |                                      |                           | 0,00          |

CERTIFICAÇÃO DIGITAL SOBRE O CÓDIGO DE CONTROLE: 2021PM.GAVIÃO - ICP - Controle Pessoal 2021878911111UJHGBFTY

Este documento foi assinado digitalmente por certificação ICP-BRASIL / Versão eletrônica disponível pelo portal www.indap.org.br



PREFEITURA MUNICIPAL DE GAVIAO  
DEMONSTRATIVO SIMPLIFICADO DO RELATÓRIO RESUMIDO DA EXECUÇÃO ORÇAMENTÁRIA  
ORÇAMENTOS FISCAL E DA SEGURIDADE SOCIAL  
JANEIRO A OUTUBRO DE 2021 / BIMESTRE SETEMBRO - OUTUBRO

Fonte: Sistema de Contabilidade Pública, Unidade Responsável: PREFEITURA MUNICIPAL DE GAVIÃO

Laurindo Nazário da Silva  
Prefeito  
CPF nº 114.370.655-20

Mácio Nei Cunha dos Santos  
Secretário de Finanças  
CPF nº 002.999.385-73

Raimundo Nonato Pereira da Silva  
Contador  
CRC 022.137-0/O



**PREFEITURA MUNICIPAL DE GAVIÃO**

RELATÓRIO RESUMIDO DA EXECUÇÃO ORÇAMENTÁRIA  
DEMONSTRATIVO DE SENTENÇAS JUDICIAIS  
ORÇAMENTO FISCAL E DA SEGURIDADE SOCIAL

Órgão: (Todos)

Período: 01/09/2021 a 31/10/2021

Unidade: (Todos)

| Tip Emp               | CodRed | Dotação Orçamentária | Proc Credor | CNPJ/CPF | Data Emp | Data Liq | Data Pag | Bruto(R\$) | Retido | Liquido |      |
|-----------------------|--------|----------------------|-------------|----------|----------|----------|----------|------------|--------|---------|------|
|                       |        | 0000                 |             |          |          |          |          |            |        |         |      |
| Total de Registros: 0 |        |                      |             |          |          |          |          | Total :    | 0,00   | 0,00    | 0,00 |

Laurindo Nazário da Silva  
Prefeito  
CPF nº 114.370.655-20

Macio Nei Cunha dos Santos  
Secretário de Finanças  
CPF nº 002.999.385-73

Raimundo Nonato Pereira da Silva  
Contador  
CRC 022.137-0/0